



# Campagne Bob 2023-2024

1/12/2023 - 29/01/2024

Province: Oost-Vlaanderen

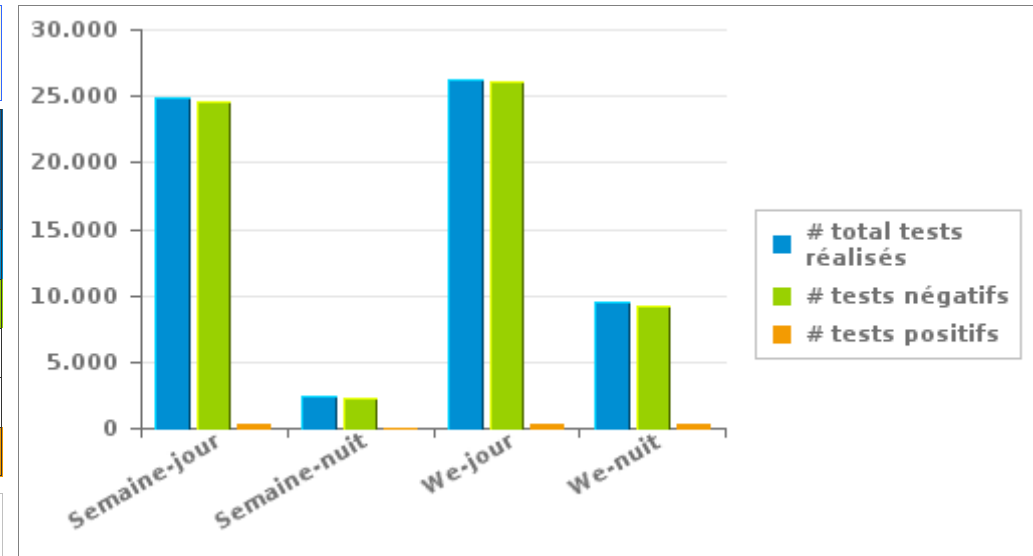
## 1. Campagne en cours

**Votre province a réalisé 63.091 tests dont 1,48 % étaient positifs**

	Semaine			WE			TOTAL
	Jour	Nuit	sous-total	Jour	Nuit	sous-total	
# total tests réalisés	24.902	2.357	<b>27.259</b>	26.303	9.529	<b>35.832</b>	<b>63.091</b>
# tests négatifs	24.637	2.289	<b>26.926</b>	26.022	9.209	<b>35.231</b>	<b>62.157</b>
# tests d'haleine positifs	162	49	<b>211</b>	163	210	<b>373</b>	<b>584</b>
# tests d'haleine alert	103	19	<b>122</b>	118	110	<b>228</b>	<b>350</b>
# tests positifs	265	68	<b>333</b>	281	320	<b>601</b>	<b>934</b>

Nombre de tests négatifs = nombre de tests d'haleine négatifs + nombre de pré-tests négatifs

Nombre de tests positifs = nombre de tests d'haleine positifs + nombre de tests d'haleine alert





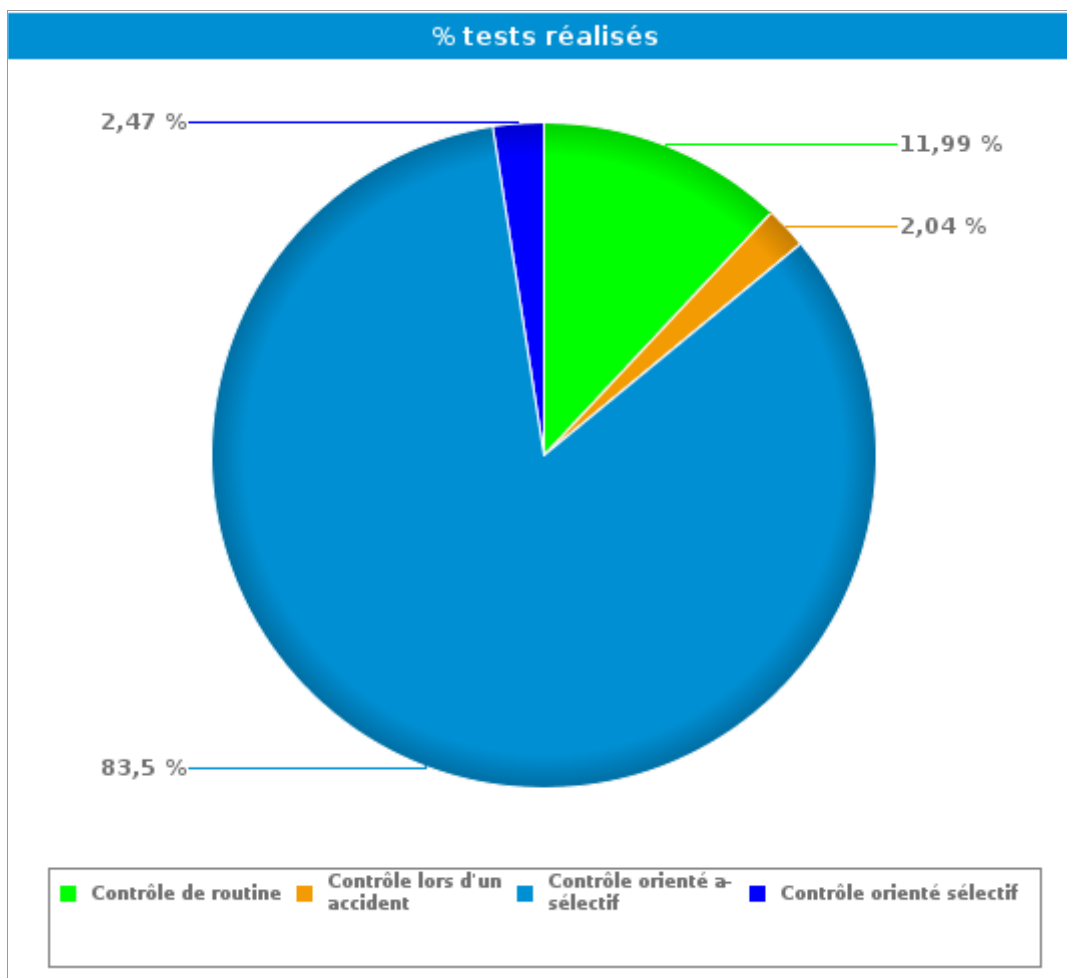
# Campagne Bob 2023-2024

1/12/2023 - 29/01/2024

Province: Oost-Vlaanderen

## 2. Par type de contrôle

	#	%	
Contrôle de routine	<b># tests réalisés</b>	<b>7.566</b>	<b>11,99%</b>
	# pré-tests négatifs	3.569	9,02%
	# tests d'haleine négatifs	3.882	17,18%
	# tests d'haleine alert	44	12,57%
	# tests d'haleine positifs	71	12,16%
Contrôle lors d'un accident	<b># tests réalisés</b>	<b>1.289</b>	<b>2,04%</b>
	# pré-tests négatifs	16	0,04%
	# tests d'haleine négatifs	1.145	5,07%
	# tests d'haleine alert	9	2,57%
	# tests d'haleine positifs	119	20,38%
Contrôle orienté a-sélectif	<b># tests réalisés</b>	<b>52.679</b>	<b>83,50%</b>
	# pré-tests négatifs	35.374	89,42%
	# tests d'haleine négatifs	16.651	73,68%
	# tests d'haleine alert	287	82,00%
	# tests d'haleine positifs	367	62,84%
Contrôle orienté sélectif	<b># tests réalisés</b>	<b>1.557</b>	<b>2,47%</b>
	# pré-tests négatifs	599	1,51%
	# tests d'haleine négatifs	921	4,08%
	# tests d'haleine alert	10	2,86%
	# tests d'haleine positifs	27	4,62%
<b>TOTAL</b>	<b># tests réalisés</b>	<b>63.091</b>	<b>100,00%</b>
	<b># pré-tests négatifs</b>	<b>39.558</b>	<b>100,00%</b>
	<b># tests d'haleine négatifs</b>	<b>22.599</b>	<b>100,00%</b>
	<b># tests d'haleine alert</b>	<b>350</b>	<b>100,00%</b>
	<b># tests d'haleine positifs</b>	<b>584</b>	<b>100,00%</b>



Contrôle de routine = « s'apprête à conduire » et « Conducteur (hors accident de roulage)»

Contrôle lors d'un accident = « Accident de roulage avec lésions corporelles » + « accident de roulage avec dégâts matériels »



# Campagne Bob 2023-2024

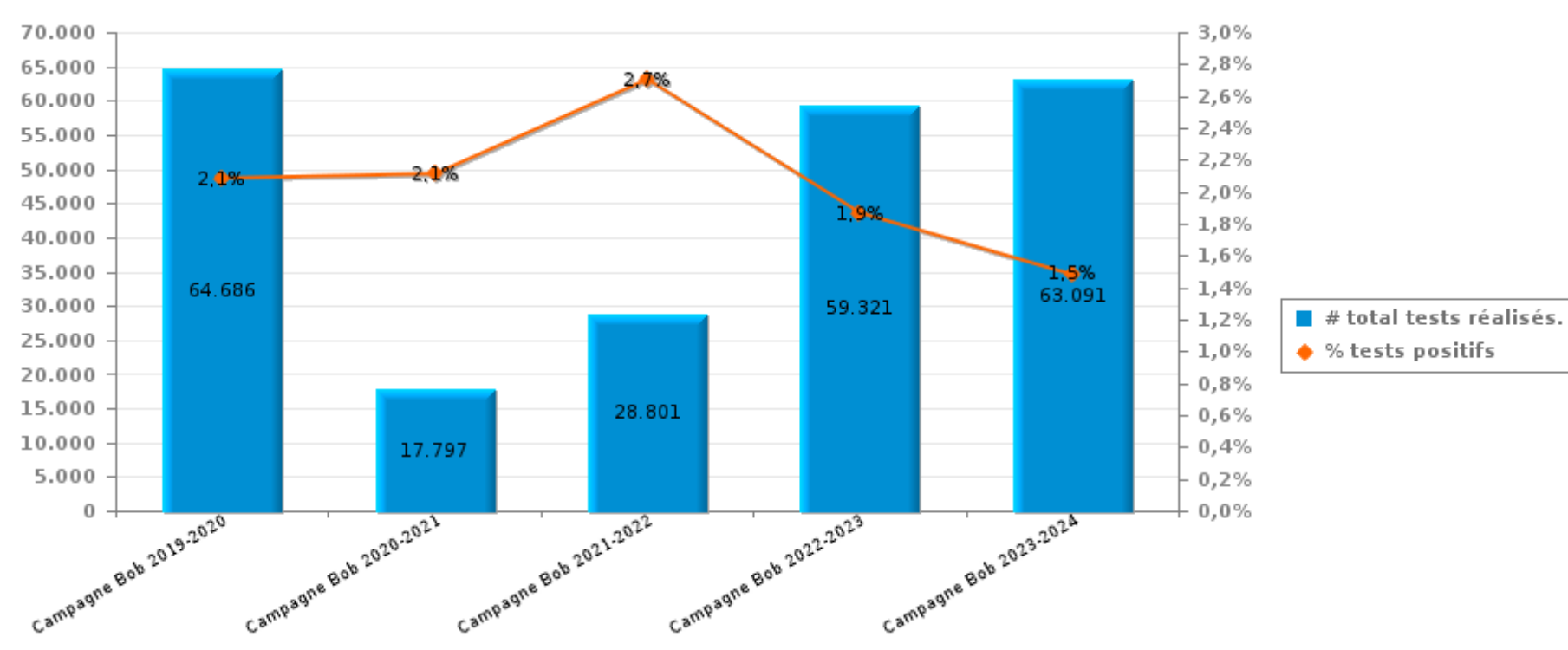
1/12/2023 - 29/01/2024

Province: Oost-Vlaanderen

## 3. Comparaison avec les campagnes BOB précédentes

	Campagne Bob 2019-2020	Campagne Bob 2020-2021	Campagne Bob 2021-2022	Campagne Bob 2022-2023	Campagne Bob 2023-2024
# tests réalisés	64.686	17.797	28.801	59.321	63.091
# tests haleine alert	473	139	247	388	350
# tests haleine positifs	876	237	532	720	584
# tests positifs	1.349	376	779	1.108	934

Nombre de tests positifs = nombre de tests d'haleine positifs + nombre de tests d'haleine alert





# Campagne Bob 2023-2024

1/12/2023 - 29/01/2024

Province: Oost-Vlaanderen

## 4. Annexe1

		Semaine			WE			TOTAL
		Semaine -jour	Semaine -nuit	Sous-total	We-jour	We-nuit	Sous-total	
Accident de roulage avec dégâts matériels	Nombre de pré-tests réalisés	9	1	10	0	1	1	11
	Nombre de pré-tests négatifs	9	1	10	0	1	1	11
	Nombre de pré-tests positifs	0	0	0	0	0	0	0
	Nombre de tests d'haleine réalisés	720	53	773	132	57	189	962
	Nombre de tests d'haleine négatifs	690	41	731	111	30	141	872
	Nombre de tests d'haleine alert	3	1	4	1	0	1	5
	Nombre de tests d'haleine positifs	27	11	38	20	27	47	85
	Nombre de refus alcool	0	0	0	0	0	0	0
	Nombre de prises de sang	0	0	0	0	0	0	0
Nombre de retraits de permis	9	5	14	8	14	22	36	
Accident de roulage avec lésions corporelles	Nombre de pré-tests réalisés	5	0	5	0	0	0	5
	Nombre de pré-tests négatifs	5	0	5	0	0	0	5
	Nombre de pré-tests positifs	0	0	0	0	0	0	0
	Nombre de tests d'haleine réalisés	219	11	230	61	20	81	311
	Nombre de tests d'haleine négatifs	206	4	210	55	8	63	273
	Nombre de tests d'haleine alert	2	0	2	1	1	2	4
	Nombre de tests d'haleine positifs	11	7	18	5	11	16	34
	Nombre de refus alcool	0	0	0	0	1	1	1
	Nombre de prises de sang	0	0	0	0	0	0	0
Nombre de retraits de permis	2	2	4	1	4	5	9	
Conducteur (hors accident de roulage)	Nombre de pré-tests réalisés	1.796	133	1.929	1.440	255	1.695	3.624
	Nombre de pré-tests négatifs	1.772	132	1.904	1.418	247	1.665	3.569
	Nombre de pré-tests positifs	24	1	25	22	8	30	55
	Nombre de tests d'haleine réalisés	1.755	574	2.329	680	985	1.665	3.994
	Nombre de tests d'haleine négatifs	1.715	565	2.280	658	943	1.601	3.881
	Nombre de tests d'haleine alert	17	5	22	9	12	21	43
	Nombre de tests d'haleine positifs	23	4	27	13	30	43	70
	Nombre de refus alcool	1	0	1	0	0	0	1
	Nombre de prises de sang	0	0	0	0	0	0	0
Nombre de retraits de permis	6	2	8	3	16	19	27	
S'apprête a conduire	Nombre de pré-tests réalisés	0	0	0	0	0	0	0
	Nombre de pré-tests négatifs	0	0	0	0	0	0	0
	Nombre de pré-tests positifs	0	0	0	0	0	0	0
	Nombre de tests d'haleine réalisés	1	0	1	1	1	2	3
	Nombre de tests d'haleine négatifs	0	0	0	1	0	1	1
	Nombre de tests d'haleine alert	0	0	0	0	1	1	1
	Nombre de tests d'haleine positifs	1	0	1	0	0	0	1
	Nombre de refus alcool	0	0	0	0	0	0	0
	Nombre de prises de sang	0	0	0	0	0	0	0
Nombre de retraits de permis	0	0	0	0	0	0	0	



# Campagne Bob 2023-2024

1/12/2023 - 29/01/2024

Province: Oost-Vlaanderen

		Semaine			WE			TOTAL
		Semaine -jour	Semaine -nuit	Sous-total	We-jour	We-nuit	Sous-total	
Contrôle orienté a-sélectif	Nombre de pré-tests réalisés	12.938	789	13.727	16.818	5.895	22.713	36.440
	Nombre de pré-tests négatifs	12.666	757	13.423	16.340	5.611	21.951	35.374
	Nombre de pré-tests positifs	272	32	304	478	284	762	1.066
	Nombre de tests d'haleine réalisés	6.835	755	7.590	7.383	2.332	9.715	17.305
	Nombre de tests d'haleine négatifs	6.662	718	7.380	7.158	2.113	9.271	16.651
	Nombre de tests d'haleine alert	79	13	92	106	89	195	287
	Nombre de tests d'haleine positifs	94	24	118	119	130	249	367
	Nombre de refus alcool	0	0	0	0	1	1	1
	Nombre de prises de sang	1	0	1	0	0	0	1
	Nombre de retraits de permis	25	4	29	55	61	116	145
	Nombre heures-hommes pdt contrôle	5.016	1.033	6.049	4.201	2.535	6.737	12.786
	Nombre de véhicules contrôlés	19.019	1.507	20.526	23.650	7.950	31.600	52.126
	Nombre d'heures de contrôle	1.728	449	2.177	1.048	783	1.831	4.008
Nb d'agents présents pdt contrôle	2.145	458	2.603	1.891	1.227	3.118	5.721	
Contrôle orienté sélectif	Nombre de pré-tests réalisés	430	39	469	65	86	151	620
	Nombre de pré-tests négatifs	423	38	461	59	79	138	599
	Nombre de pré-tests positifs	7	1	8	6	7	13	21
	Nombre de tests d'haleine réalisés	497	36	533	229	196	425	958
	Nombre de tests d'haleine négatifs	489	33	522	222	177	399	921
	Nombre de tests d'haleine alert	2	0	2	1	7	8	10
	Nombre de tests d'haleine positifs	6	3	9	6	12	18	27
	Nombre de refus alcool	0	0	0	0	0	0	0
	Nombre de prises de sang	0	0	0	0	0	0	0
	Nombre de retraits de permis	3	3	6	3	5	8	14
	Nombre heures-hommes pdt contrôle	318	12	330	198	101	300	629
	Nombre de véhicules contrôlés	922	66	988	293	275	568	1.556
	Nombre d'heures de contrôle	153	4	157	41	22	63	220
Nb d'agents présents pdt contrôle	142	29	171	67	91	158	329	

		Semaine			WE			TOTAL
		Semaine -jour	Semaine -nuit	Sous-total	We-jour	We-nuit	Sous-total	
TOTAL	Nombre de pré-tests réalisés	15.178	962	16.140	18.323	6.237	24.560	40.700
	Nombre de pré-tests négatifs	14.875	928	15.803	17.817	5.938	23.755	39.558
	Nombre de pré-tests positifs	303	34	337	506	299	805	1.142
	Nombre de tests d'haleine réalisés	10.027	1.429	11.456	8.486	3.591	12.077	23.533
	Nombre de tests d'haleine négatifs	9.762	1.361	11.123	8.205	3.271	11.476	22.599
	Nombre de tests d'haleine alert	103	19	122	118	110	228	350
	Nombre de tests d'haleine positifs	162	49	211	163	210	373	584
	Nombre de refus alcool	1	0	1	0	2	2	3
	Nombre de prises de sang	1	0	1	0	0	0	1
	Nombre de retraits de permis	45	16	61	70	100	170	231
	Nbre heures-hommes pdt contrôle	5.334	1.045	6.379	4.400	2.637	7.036	13.415
	Nombre de véhicules contrôlés	24.454	2.346	26.800	26.246	9.541	35.787	62.587
	Nombre d'heures de contrôle	1.881	454	2.334	1.089	804	1.894	4.228
	Nbre d'agents présents pdt contrôle	2.737	530	3.267	2.114	1.400	3.514	6.781