



Campagne Bob 2023-2024

1/12/2023 - 29/01/2024

Province: Hainaut

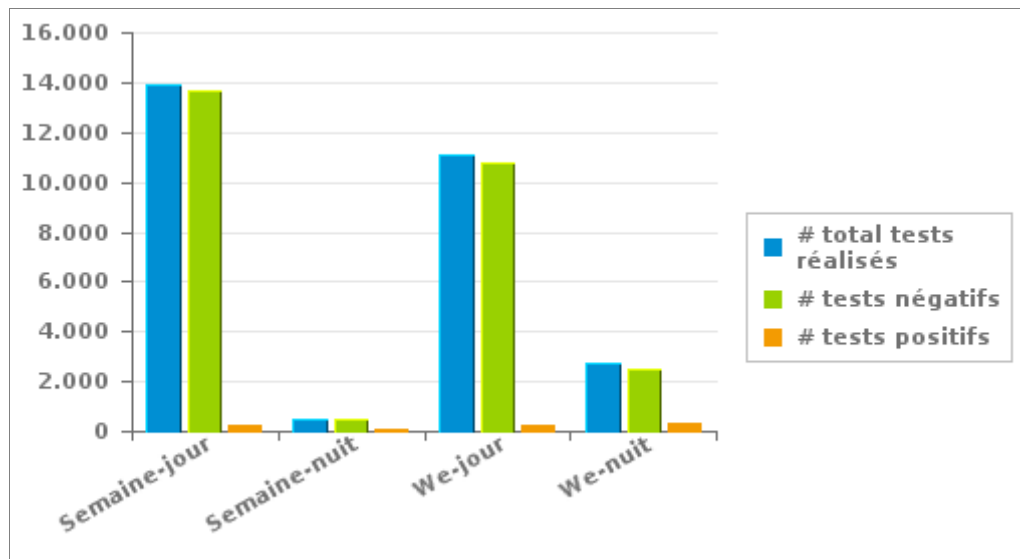
1. Campagne en cours

Votre province a réalisé 28.231 tests dont 3,00 % étaient positifs

	Semaine			WE			TOTAL
	Jour	Nuit	sous-total	Jour	Nuit	sous-total	
# total tests réalisés	13.915	508	14.423	11.066	2.742	13.808	28.231
# tests négatifs	13.652	463	14.115	10.809	2.459	13.268	27.383
# tests d'haleine positifs	206	43	249	193	242	435	684
# tests d'haleine alert	57	2	59	64	41	105	164
# tests positifs	263	45	308	257	283	540	848

Nombre de tests négatifs = nombre de tests d'haleine négatifs + nombre de pré-tests négatifs

Nombre de tests positifs = nombre de tests d'haleine positifs + nombre de tests d'haleine alert





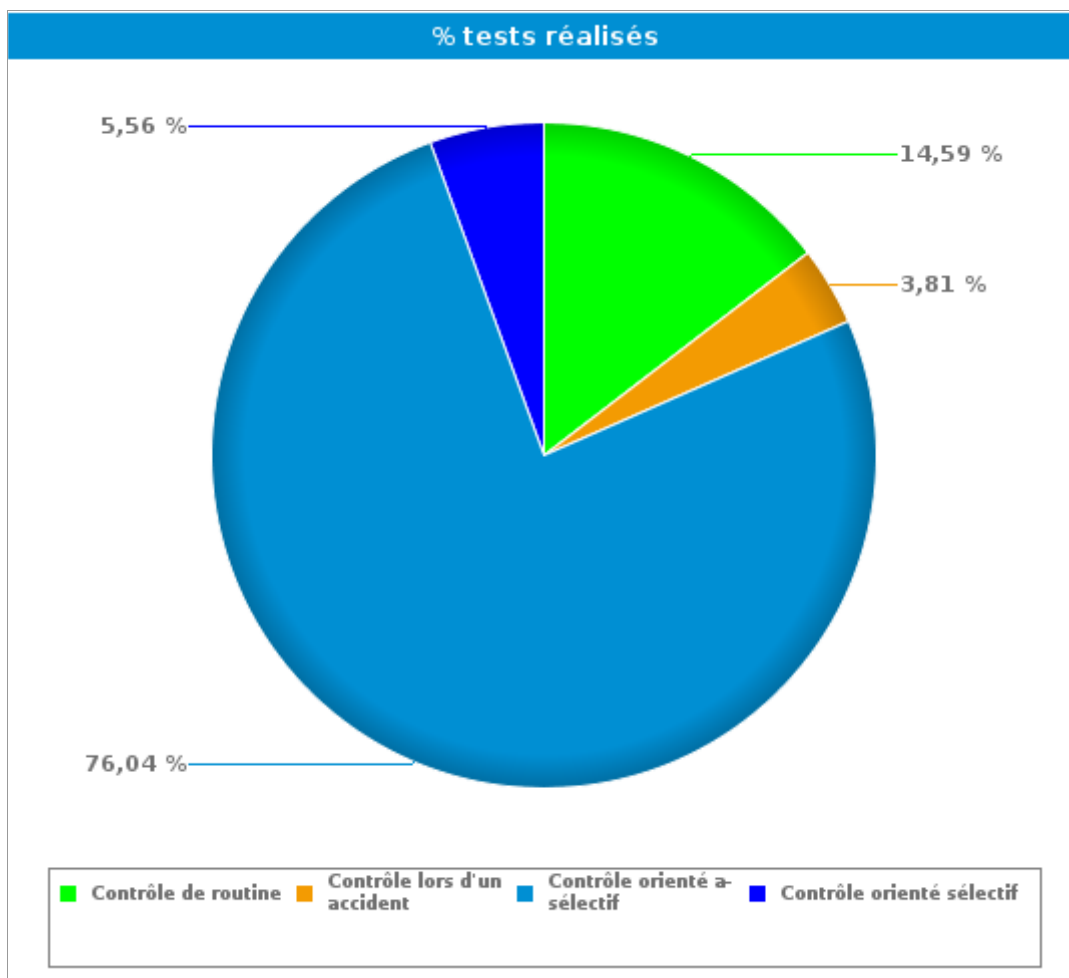
Campagne Bob 2023-2024

1/12/2023 - 29/01/2024

Province: Hainaut

2. Par type de contrôle

	#	%	
Contrôle de routine	# tests réalisés	4.119	14,59%
	# pré-tests négatifs	2.323	10,98%
	# tests d'haleine négatifs	1.664	26,74%
	# tests d'haleine alert	19	11,59%
	# tests d'haleine positifs	113	16,52%
Contrôle lors d'un accident	# tests réalisés	1.077	3,81%
	# pré-tests négatifs	129	0,61%
	# tests d'haleine négatifs	787	12,64%
	# tests d'haleine alert	10	6,10%
	# tests d'haleine positifs	151	22,08%
Contrôle orienté a-sélectif	# tests réalisés	21.466	76,04%
	# pré-tests négatifs	18.243	86,22%
	# tests d'haleine négatifs	2.741	44,04%
	# tests d'haleine alert	123	75,00%
	# tests d'haleine positifs	359	52,49%
Contrôle orienté sélectif	# tests réalisés	1.569	5,56%
	# pré-tests négatifs	464	2,19%
	# tests d'haleine négatifs	1.032	16,58%
	# tests d'haleine alert	12	7,32%
	# tests d'haleine positifs	61	8,92%
TOTAL	# tests réalisés	28.231	100,00%
	# pré-tests négatifs	21.159	100,00%
	# tests d'haleine négatifs	6.224	100,00%
	# tests d'haleine alert	164	100,00%
	# tests d'haleine positifs	684	100,00%



Contrôle de routine = « s'apprête à conduire » et « Conducteur (hors accident de roulage)»

Contrôle lors d'un accident = « Accident de roulage avec lésions corporelles » + « accident de roulage avec dégâts matériels »



Campagne Bob 2023-2024

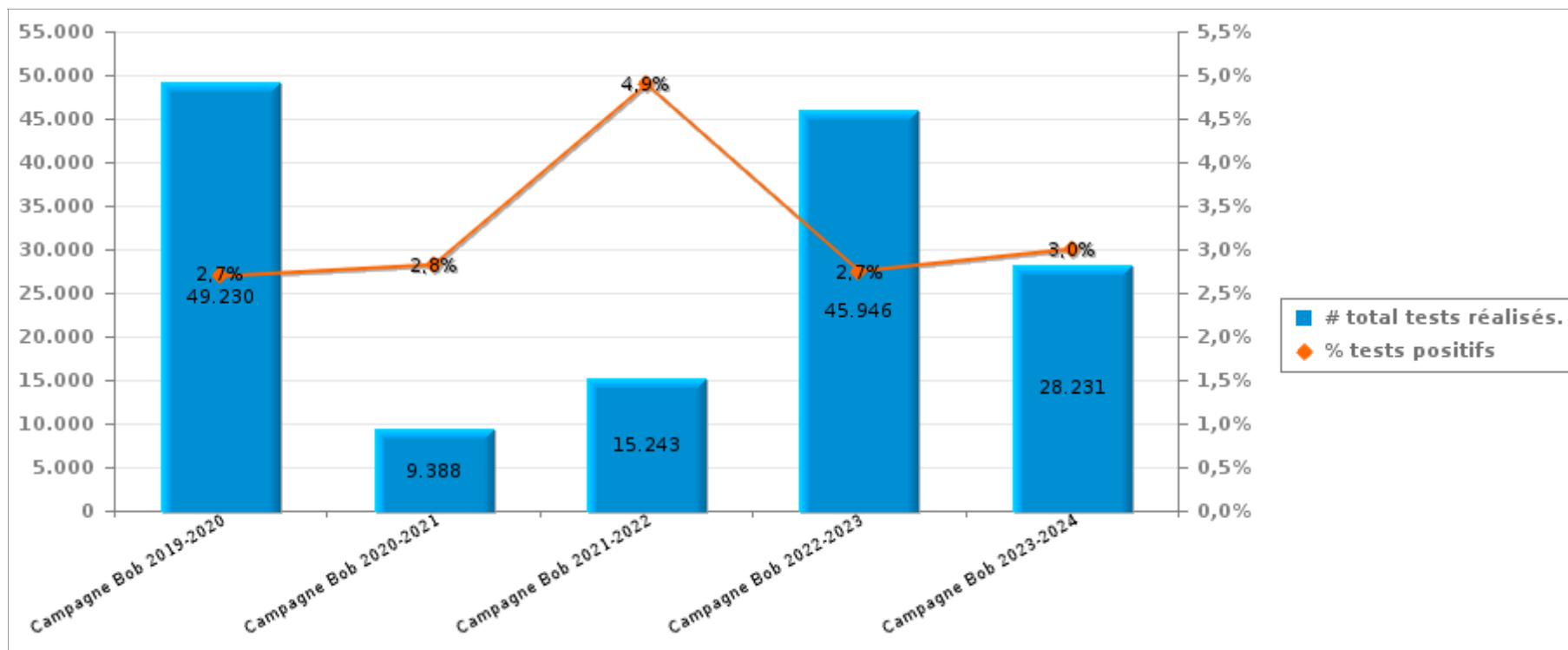
1/12/2023 - 29/01/2024

Province: Hainaut

3. Comparaison avec les campagnes BOB précédentes

	Campagne Bob 2019-2020	Campagne Bob 2020-2021	Campagne Bob 2021-2022	Campagne Bob 2022-2023	Campagne Bob 2023-2024
# tests réalisés	49.230	9.388	15.243	45.946	28.231
# tests haleine alert	403	61	173	304	164
# tests haleine positifs	922	204	573	959	684
# tests positifs	1.325	265	746	1.263	848

Nombre de tests positifs = nombre de tests d'haleine positifs + nombre de tests d'haleine alert





Campagne Bob 2023-2024

1/12/2023 - 29/01/2024

Province: Hainaut

4. Annexe1

		Semaine			WE			TOTAL
		Semaine -jour	Semaine -nuit	Sous-total	We-jour	We-nuit	Sous-total	
Accident de roulage avec dégâts matériels	Nombre de pré-tests réalisés	91	2	93	11	4	15	108
	Nombre de pré-tests négatifs	89	1	90	10	2	12	102
	Nombre de pré-tests positifs	2	1	3	1	2	3	6
	Nombre de tests d'haleine réalisés	510	32	542	118	64	182	724
	Nombre de tests d'haleine négatifs	467	17	484	94	38	132	616
	Nombre de tests d'haleine alert	5	0	5	1	2	3	8
	Nombre de tests d'haleine positifs	38	15	53	23	24	47	100
	Nombre de refus alcool	0	0	0	1	0	1	1
	Nombre de prises de sang	0	0	0	1	0	1	1
Nombre de retraits de permis	28	12	40	18	23	41	81	
Accident de roulage avec lésions corporelles	Nombre de pré-tests réalisés	24	1	25	4	0	4	29
	Nombre de pré-tests négatifs	23	1	24	3	0	3	27
	Nombre de pré-tests positifs	1	0	1	1	0	1	2
	Nombre de tests d'haleine réalisés	143	13	156	37	31	68	224
	Nombre de tests d'haleine négatifs	126	7	133	27	11	38	171
	Nombre de tests d'haleine alert	0	0	0	1	1	2	2
	Nombre de tests d'haleine positifs	17	6	23	9	19	28	51
	Nombre de refus alcool	0	0	0	0	0	0	0
	Nombre de prises de sang	0	0	0	0	0	0	0
Nombre de retraits de permis	10	5	15	7	12	19	34	
Conducteur (hors accident de roulage)	Nombre de pré-tests réalisés	1.351	54	1.405	896	61	957	2.362
	Nombre de pré-tests négatifs	1.337	53	1.390	878	55	933	2.323
	Nombre de pré-tests positifs	14	1	15	18	6	24	39
	Nombre de tests d'haleine réalisés	1.229	33	1.262	364	163	527	1.789
	Nombre de tests d'haleine négatifs	1.190	26	1.216	336	105	441	1.657
	Nombre de tests d'haleine alert	9	0	9	6	4	10	19
	Nombre de tests d'haleine positifs	30	7	37	22	54	76	113
	Nombre de refus alcool	0	0	0	0	0	0	0
	Nombre de prises de sang	0	0	0	0	1	1	1
Nombre de retraits de permis	20	2	22	8	44	52	74	
S'apprête a conduire	Nombre de pré-tests réalisés	0	0	0	0	0	0	0
	Nombre de pré-tests négatifs	0	0	0	0	0	0	0
	Nombre de pré-tests positifs	0	0	0	0	0	0	0
	Nombre de tests d'haleine réalisés	2	0	2	4	1	5	7
	Nombre de tests d'haleine négatifs	2	0	2	4	1	5	7
	Nombre de tests d'haleine alert	0	0	0	0	0	0	0
	Nombre de tests d'haleine positifs	0	0	0	0	0	0	0
	Nombre de refus alcool	0	0	0	0	0	0	0
	Nombre de prises de sang	0	0	0	0	0	0	0
Nombre de retraits de permis	0	0	0	0	0	0	0	



Campagne Bob 2023-2024

1/12/2023 - 29/01/2024

Province: Hainaut

		Semaine			WE			TOTAL
		Semaine -jour	Semaine -nuit	Sous-total	We-jour	We-nuit	Sous-total	
Contrôle orienté a-sélectif	Nombre de pré-tests réalisés	8.478	332	8.810	8.019	1.965	9.984	18.794
	Nombre de pré-tests négatifs	8.316	321	8.637	7.812	1.794	9.606	18.243
	Nombre de pré-tests positifs	162	11	173	207	171	378	551
	Nombre de tests d'haleine réalisés	1.638	32	1.670	1.187	366	1.553	3.223
	Nombre de tests d'haleine négatifs	1.495	15	1.510	1.010	221	1.231	2.741
	Nombre de tests d'haleine alert	37	2	39	54	30	84	123
	Nombre de tests d'haleine positifs	106	15	121	123	115	238	359
	Nombre de refus alcool	0	0	0	0	0	0	0
	Nombre de prises de sang	0	0	0	0	0	0	0
	Nombre de retraits de permis	72	13	85	90	83	173	258
	Nombre heures-hommes pdt contrôle	1.616	96	1.712	1.138	817	1.955	3.667
	Nombre de véhicules contrôlés	9.502	353	9.855	8.588	2.123	10.711	20.566
	Nombre d'heures de contrôle	361	26	387	205	128	333	719
Nb d'agents présents pdt contrôle	1.246	104	1.350	975	523	1.498	2.848	
Contrôle orienté sélectif	Nombre de pré-tests réalisés	338	9	347	101	34	135	482
	Nombre de pré-tests négatifs	331	9	340	91	33	124	464
	Nombre de pré-tests positifs	7	0	7	10	1	11	18
	Nombre de tests d'haleine réalisés	297	13	310	562	233	795	1.105
	Nombre de tests d'haleine négatifs	276	13	289	544	199	743	1.032
	Nombre de tests d'haleine alert	6	0	6	2	4	6	12
	Nombre de tests d'haleine positifs	15	0	15	16	30	46	61
	Nombre de refus alcool	1	0	1	0	0	0	1
	Nombre de prises de sang	0	0	0	0	0	0	0
	Nombre de retraits de permis	10	0	10	9	23	32	42
	Nombre heures-hommes pdt contrôle	186	13	199	193	211	404	604
	Nombre de véhicules contrôlés	629	22	651	686	335	1.021	1.672
	Nombre d'heures de contrôle	51	2	54	51	30	81	134
Nb d'agents présents pdt contrôle	185	11	196	144	155	299	495	

		Semaine			WE			TOTAL
		Semaine -jour	Semaine -nuit	Sous-total	We-jour	We-nuit	Sous-total	
TOTAL	Nombre de pré-tests réalisés	10.282	398	10.680	9.031	2.064	11.095	21.775
	Nombre de pré-tests négatifs	10.096	385	10.481	8.794	1.884	10.678	21.159
	Nombre de pré-tests positifs	186	13	199	237	180	417	616
	Nombre de tests d'haleine réalisés	3.819	123	3.942	2.272	858	3.130	7.072
	Nombre de tests d'haleine négatifs	3.556	78	3.634	2.015	575	2.590	6.224
	Nombre de tests d'haleine alert	57	2	59	64	41	105	164
	Nombre de tests d'haleine positifs	206	43	249	193	242	435	684
	Nombre de refus alcool	1	0	1	1	0	1	2
	Nombre de prises de sang	0	0	0	1	1	2	2
	Nombre de retraits de permis	140	32	172	132	185	317	489
	Nbre heures-hommes pdt contrôle	1.802	109	1.912	1.331	1.028	2.359	4.271
	Nombre de véhicules contrôlés	13.594	509	14.103	10.690	2.767	13.457	27.560
	Nombre d'heures de contrôle	412	29	440	255	158	413	854
	Nbre d'agents présents pdt contrôle	1.898	138	2.036	1.289	764	2.053	4.089