



# Campagne Bob 2023-2024

1/12/2023 - 29/01/2024

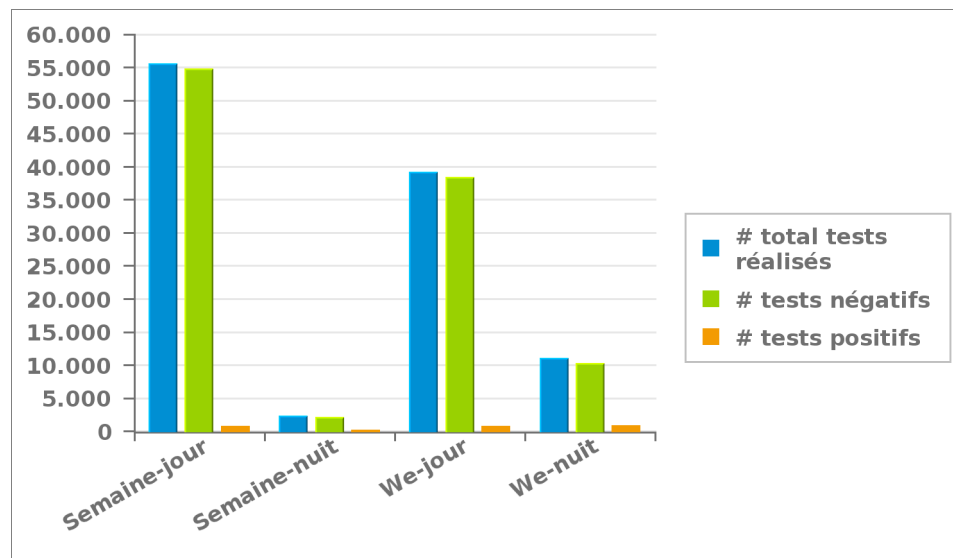
Région wallonne

## 1. Campagne en cours

**107.740 tests ont été réalisés dont 2,25 % étaient positifs**

	Semaine			WE			TOTAL
	Jour	Nuit	sous-total	Jour	Nuit	sous-total	
# total tests réalisés	55.459	2.229	57.688	39.097	10.955	50.052	107.740
# tests négatifs	54.732	2.063	56.795	38.359	10.160	48.519	105.314
# tests d'haleine positifs	491	147	638	503	598	1.101	1.739
# tests d'haleine alert	236	19	255	235	197	432	687
# tests positifs	727	166	893	738	795	1.533	2.426

Nombre de tests négatifs = nombre de tests d'haleine négatifs + nombre de pré-tests négatifs  
Nombre de tests positifs = nombre de tests d'haleine positifs + nombre de tests d'haleine alert





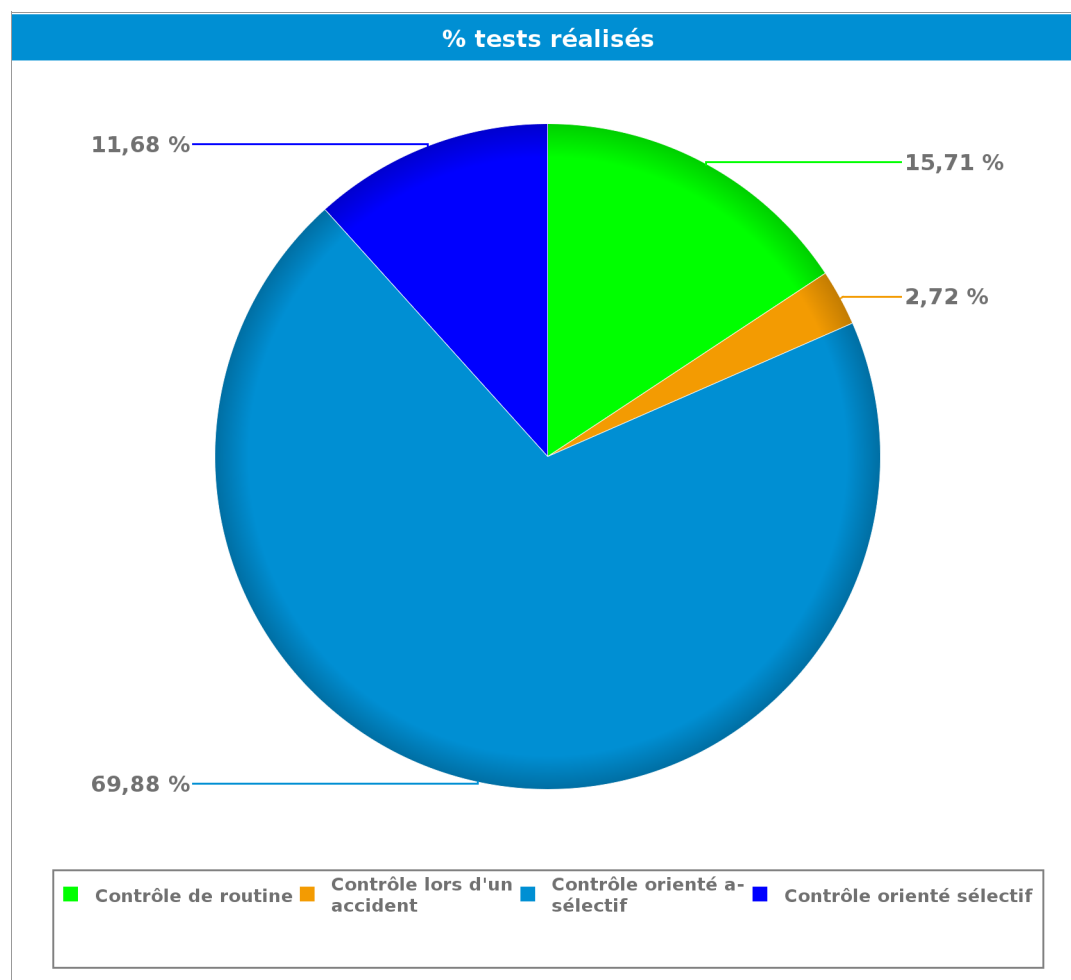
# Campagne Bob 2023-2024

1/12/2023 - 29/01/2024

Région wallonne

## 2. Par type de contrôle

	#	%	
Contrôle de routine	<b># tests réalisés</b>	<b>16.931</b>	<b>15,71%</b>
	# pré-tests négatifs	10.720	14,01%
	# tests d'haleine négatifs	5.891	20,47%
	# tests d'haleine alert	66	9,61%
	# tests d'haleine positifs	254	14,61%
Contrôle lors d'un accident	<b># tests réalisés</b>	<b>2.932</b>	<b>2,72%</b>
	# pré-tests négatifs	256	0,33%
	# tests d'haleine négatifs	2.283	7,93%
	# tests d'haleine positifs	370	21,28%
Contrôle orienté a-sélectif	<b># tests réalisés</b>	<b>75.293</b>	<b>69,88%</b>
	# pré-tests négatifs	56.687	74,07%
	# tests d'haleine négatifs	17.227	59,85%
	# tests d'haleine positifs	876	50,37%
Contrôle orienté sélectif	<b># tests réalisés</b>	<b>12.584</b>	<b>11,68%</b>
	# pré-tests négatifs	8.866	11,59%
	# tests d'haleine négatifs	3.384	11,76%
	# tests d'haleine positifs	239	13,74%
<b>TOTAL</b>	<b># tests réalisés</b>	<b>107.740</b>	<b>100,00%</b>
	<b># pré-tests négatifs</b>	<b>76.529</b>	<b>100,00%</b>
	<b># tests d'haleine négatifs</b>	<b>28.785</b>	<b>100,00%</b>
	<b># tests d'haleine alert</b>	<b>687</b>	<b>100,00%</b>
	<b># tests d'haleine positifs</b>	<b>1.739</b>	<b>100,00%</b>



Contrôle de routine = « s'apprête à conduire » et « Conducteur (hors accident de roulage) »  
Contrôle lors d'un accident = « Accident de roulage avec lésions corporelles » + « accident de roulage avec dégâts matériels »



# Campagne Bob 2023-2024

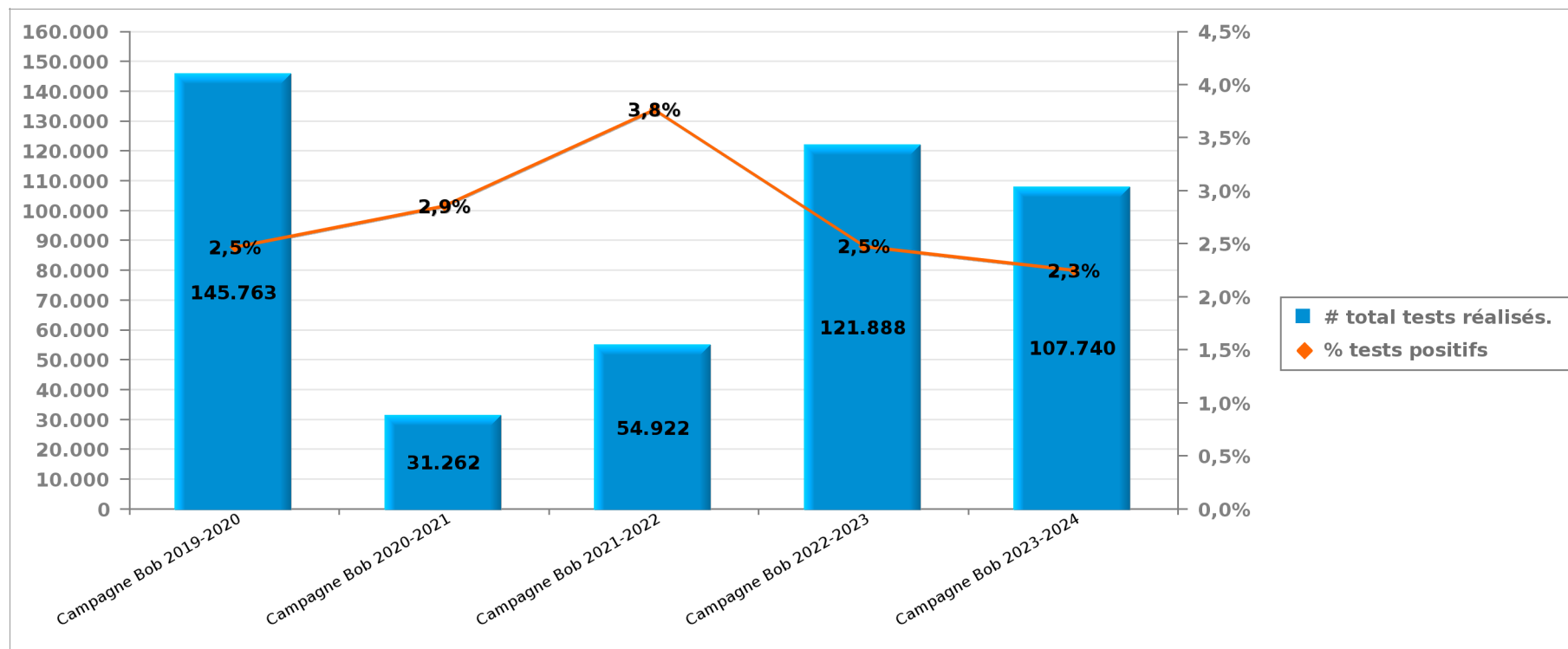
1/12/2023 - 29/01/2024

Région wallonne

## 3. Comparaison avec les campagnes BOB précédentes

	Campagne Bob 2019-2020	Campagne Bob 2020-2021	Campagne Bob 2021-2022	Campagne Bob 2022-2023	Campagne Bob 2023-2024
# tests réalisés	145.763	31.262	54.922	121.888	107.740
# tests haleine alert	1.093	208	541	780	687
# tests haleine positifs	2.506	686	1.529	2.240	1.739
# tests positifs	3.599	894	2.070	3.020	2.426

Nombre de tests positifs = nombre de tests d'haleine positifs + nombre de tests d'haleine alert





# Campagne Bob 2023-2024

1/12/2023 - 29/01/2024

## Région wallonne

### 4. Annexe

		Semaine			WE			TOTAL
		Semaine-jour	Semaine-nuit	Sous-total	We-jour	We-nuit	Sous-total	
Accident de roulage avec dégâts matériels	Nombre de pré-tests réalisés	180	12	192	36	10	46	238
	Nombre de pré-tests négatifs	175	10	185	34	6	40	225
	Nombre de pré-tests positifs	5	2	7	2	4	6	13
	Nombre de tests d'haleine réalisés	1.425	90	1.515	353	182	535	2.050
	Nombre de tests d'haleine négatifs	1.327	51	1.378	298	99	397	1.775
	Nombre de tests d'haleine alert	7	2	9	2	5	7	16
	Nombre de tests d'haleine positifs	91	37	128	53	78	131	259
	Nombre de refus alcool	0	0	0	1	1	2	2
	Nombre de prises de sang	1	0	1	1	0	1	2
Nombre de retraits de permis	62	28	90	40	68	108	198	
Accident de roulage avec lésions corporelles	Nombre de pré-tests réalisés	28	1	29	5	1	6	35
	Nombre de pré-tests négatifs	25	1	26	4	1	5	31
	Nombre de pré-tests positifs	3	0	3	1	0	1	4
	Nombre de tests d'haleine réalisés	416	32	448	115	63	178	626
	Nombre de tests d'haleine négatifs	373	18	391	91	26	117	508
	Nombre de tests d'haleine alert	1	0	1	5	1	6	7
	Nombre de tests d'haleine positifs	42	14	56	19	36	55	111
	Nombre de refus alcool	0	0	0	0	0	0	0
	Nombre de prises de sang	1	0	1	2	2	4	5
Nombre de retraits de permis	23	12	35	12	23	35	70	
Conducteur (hors accident de roulage)	Nombre de pré-tests réalisés	6.291	462	6.753	3.281	830	4.111	10.864
	Nombre de pré-tests négatifs	6.230	457	6.687	3.230	803	4.033	10.720
	Nombre de pré-tests positifs	61	5	66	51	27	78	144
	Nombre de tests d'haleine réalisés	2.569	325	2.894	2.213	1.092	3.305	6.199
	Nombre de tests d'haleine négatifs	2.478	293	2.771	2.141	969	3.110	5.881
	Nombre de tests d'haleine alert	29	2	31	22	13	35	66
	Nombre de tests d'haleine positifs	62	30	92	50	110	160	252
	Nombre de refus alcool	1	0	1	1	0	1	2
	Nombre de prises de sang	0	1	1	3	1	4	5
Nombre de retraits de permis	44	13	57	27	94	121	178	



# Campagne Bob 2023-2024

1/12/2023 - 29/01/2024

## Région wallonne

		Semaine			WE			TOTAL
		Semaine-jour	Semaine-nuit	Sous-total	We-jour	We-nuit	Sous-total	
S'apprête a conduire	Nombre de pré-tests réalisés	0	0	0	0	0	0	0
	Nombre de pré-tests négatifs	0	0	0	0	0	0	0
	Nombre de pré-tests positifs	0	0	0	0	0	0	0
	Nombre de tests d'haleine réalisés	3	0	3	5	4	9	12
	Nombre de tests d'haleine négatifs	3	0	3	4	3	7	10
	Nombre de tests d'haleine alert	0	0	0	0	0	0	0
	Nombre de tests d'haleine positifs	0	0	0	1	1	2	2
	Nombre de refus alcool	0	0	0	0	0	0	0
	Nombre de prises de sang	0	0	0	0	0	0	0
Nombre de retraits de permis	0	0	0	1	1	2	2	



# Campagne Bob 2023-2024

1/12/2023 - 29/01/2024

## Région wallonne

		Semaine			WE			TOTAL
		Semaine-jour	Semaine-nuit	Sous-total	We-jour	We-nuit	Sous-total	
Contrôle orienté a-sélectif	Nombre de pré-tests réalisés	29.905	835	<b>30.740</b>	22.023	5.837	<b>27.860</b>	<b>58.600</b>
	Nombre de pré-tests négatifs	29.163	779	<b>29.942</b>	21.383	5.362	<b>26.745</b>	<b>56.687</b>
	Nombre de pré-tests positifs	742	56	<b>798</b>	640	475	<b>1.115</b>	<b>1.913</b>
	Nombre de tests d'haleine réalisés	8.709	388	<b>9.097</b>	7.444	2.065	<b>9.509</b>	<b>18.606</b>
	Nombre de tests d'haleine négatifs	8.313	320	<b>8.633</b>	6.961	1.633	<b>8.594</b>	<b>17.227</b>
	Nombre de tests d'haleine alert	162	14	<b>176</b>	181	146	<b>327</b>	<b>503</b>
	Nombre de tests d'haleine positifs	234	54	<b>288</b>	302	286	<b>588</b>	<b>876</b>
	Nombre de refus alcool	0	0	<b>0</b>	1	0	<b>1</b>	<b>1</b>
	Nombre de prises de sang	1	0	<b>1</b>	0	0	<b>0</b>	<b>1</b>
	Nombre de retraits de permis	137	37	<b>174</b>	196	175	<b>371</b>	<b>545</b>
	Nombre heures-hommes pdt contrôle	4.376	352	<b>4.729</b>	3.986	1.934	<b>5.919</b>	<b>10.648</b>
	Nombre de véhicules contrôlés	37.466	1.141	<b>38.607</b>	27.459	6.939	<b>34.398</b>	<b>73.005</b>
Nombre d'heures de contrôle	1.159	123	<b>1.282</b>	732	387	<b>1.119</b>	<b>2.401</b>	
Contrôle orienté sélectif	Nombre de pré-tests réalisés	5.414	66	<b>5.480</b>	3.152	688	<b>3.840</b>	<b>9.320</b>
	Nombre de pré-tests négatifs	5.311	65	<b>5.376</b>	2.890	600	<b>3.490</b>	<b>8.866</b>
	Nombre de pré-tests positifs	103	1	<b>104</b>	262	88	<b>350</b>	<b>454</b>
	Nombre de tests d'haleine réalisés	1.433	82	<b>1.515</b>	1.426	777	<b>2.203</b>	<b>3.718</b>
	Nombre de tests d'haleine négatifs	1.334	69	<b>1.403</b>	1.323	658	<b>1.981</b>	<b>3.384</b>
	Nombre de tests d'haleine alert	37	1	<b>38</b>	25	32	<b>57</b>	<b>95</b>
	Nombre de tests d'haleine positifs	62	12	<b>74</b>	78	87	<b>165</b>	<b>239</b>
	Nombre de refus alcool	5	0	<b>5</b>	0	0	<b>0</b>	<b>5</b>
	Nombre de prises de sang	0	0	<b>0</b>	0	0	<b>0</b>	<b>0</b>
	Nombre de retraits de permis	28	4	<b>32</b>	35	59	<b>94</b>	<b>126</b>
	Nombre heures-hommes pdt contrôle	1.112	78	<b>1.190</b>	788	470	<b>1.258</b>	<b>2.449</b>
	Nombre de véhicules contrôlés	6.826	155	<b>6.981</b>	4.101	1.392	<b>5.493</b>	<b>12.474</b>
Nombre d'heures de contrôle	400	26	<b>426</b>	172	79	<b>251</b>	<b>677</b>	



# Campagne Bob 2023-2024

1/12/2023 - 29/01/2024

## Région wallonne

		Semaine			WE			TOTAL
		Semaine-jour	Semaine-nuit	Sous-total	We-jour	We-nuit	Sous-total	
TOTAL	Nombre de pré-tests réalisés	41.818	1.376	43.194	28.497	7.366	35.863	79.057
	Nombre de pré-tests négatifs	40.904	1.312	42.216	27.541	6.772	34.313	76.529
	Nombre de pré-tests positifs	914	64	978	956	594	1.550	2.528
	Nombre de tests d'haleine réalisés	14.555	917	15.472	11.556	4.183	15.739	31.211
	Nombre de tests d'haleine négatifs	13.828	751	14.579	10.818	3.388	14.206	28.785
	Nombre de tests d'haleine alert	236	19	255	235	197	432	687
	Nombre de tests d'haleine positifs	491	147	638	503	598	1.101	1.739
	Nombre de refus alcool	6	0	6	3	1	4	10
	Nombre de prises de sang	3	1	4	6	3	9	13
	Nombre de retraits de permis	294	94	388	311	420	731	1.119
	Nbre heures-hommes pdt contrôle	5.488	431	5.919	4.774	2.404	7.178	13.097
	Nombre de véhicules contrôlés	55.447	2.216	57.663	37.135	10.254	47.389	105.052
Nombre d'heures de contrôle	1.558	150	1.708	905	465	1.370	3.077	