



Campagne Bob 2023-2024

1/12/2023 - 29/01/2024

Région de Bruxelles-Capitale

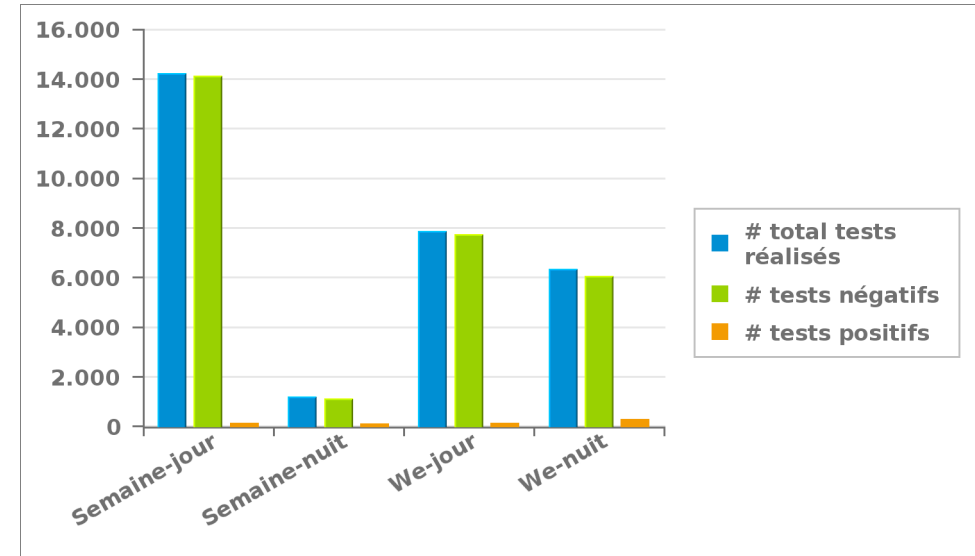
1. Campagne en cours

29.535 tests ont été réalisés dont 1,94 % étaient positifs

	Semaine			WE			TOTAL
	Jour	Nuit	sous-total	Jour	Nuit	sous-total	
# total tests réalisés	14.213	1.171	15.384	7.839	6.312	14.151	29.535
# tests négatifs	14.106	1.094	15.200	7.724	6.038	13.762	28.962
# tests d'haleine positifs	62	60	122	81	200	281	403
# tests d'haleine alert	45	17	62	34	74	108	170
# tests positifs	107	77	184	115	274	389	573

Nombre de tests négatifs = nombre de tests d'haleine négatifs + nombre de pré-tests négatifs

Nombre de tests positifs = nombre de tests d'haleine positifs + nombre de tests d'haleine alert





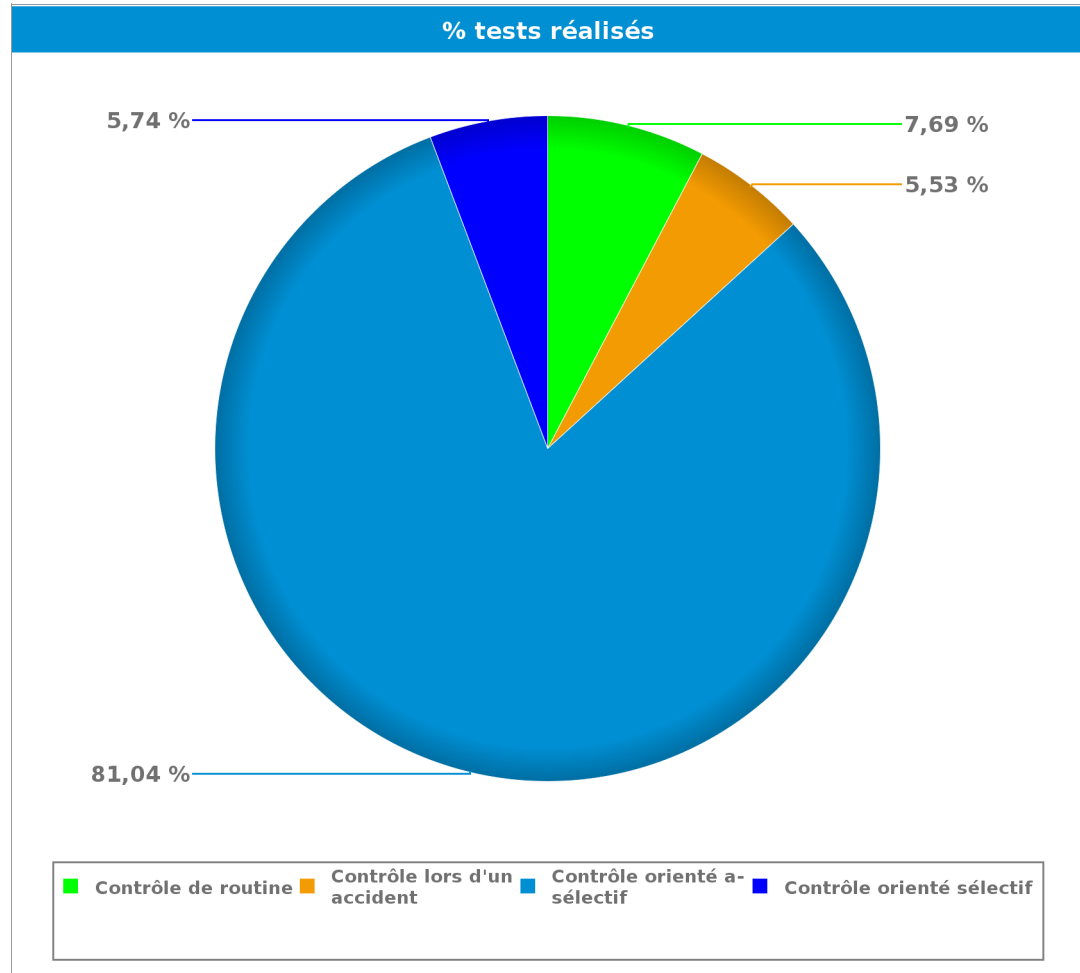
Campagne Bob 2023-2024

1/12/2023 - 29/01/2024

Région de Bruxelles-Capitale

2. Par type de contrôle

	#	%	
Contrôle de routine	# tests réalisés	2.271	7,69%
	# pré-tests négatifs	260	1,33%
	# tests d'haleine négatifs	1.938	20,55%
	# tests d'haleine alert	11	6,47%
	# tests d'haleine positifs	62	15,38%
Contrôle lors d'un accident	# tests réalisés	1.634	5,53%
	# pré-tests négatifs	0	0,00%
	# tests d'haleine négatifs	1.525	16,17%
	# tests d'haleine alert	16	9,41%
Contrôle orienté a-sélectif	# tests réalisés	23.934	81,04%
	# pré-tests négatifs	18.223	93,30%
	# tests d'haleine négatifs	5.389	57,14%
	# tests d'haleine alert	121	71,18%
Contrôle orienté sélectif	# tests réalisés	1.696	5,74%
	# pré-tests négatifs	1.048	5,37%
	# tests d'haleine négatifs	579	6,14%
	# tests d'haleine alert	22	12,94%
TOTAL	# tests réalisés	29.535	100,00%
	# pré-tests négatifs	19.531	100,00%
	# tests d'haleine négatifs	9.431	100,00%
	# tests d'haleine alert	170	100,00%
	# tests d'haleine positifs	403	100,00%



Contrôle de routine = « s'apprête à conduire » et « Conducteur (hors accident de roulage)»

Contrôle lors d'un accident = « Accident de roulage avec lésions corporelles » + « accident de roulage avec dégâts matériels »



Campagne Bob 2023-2024

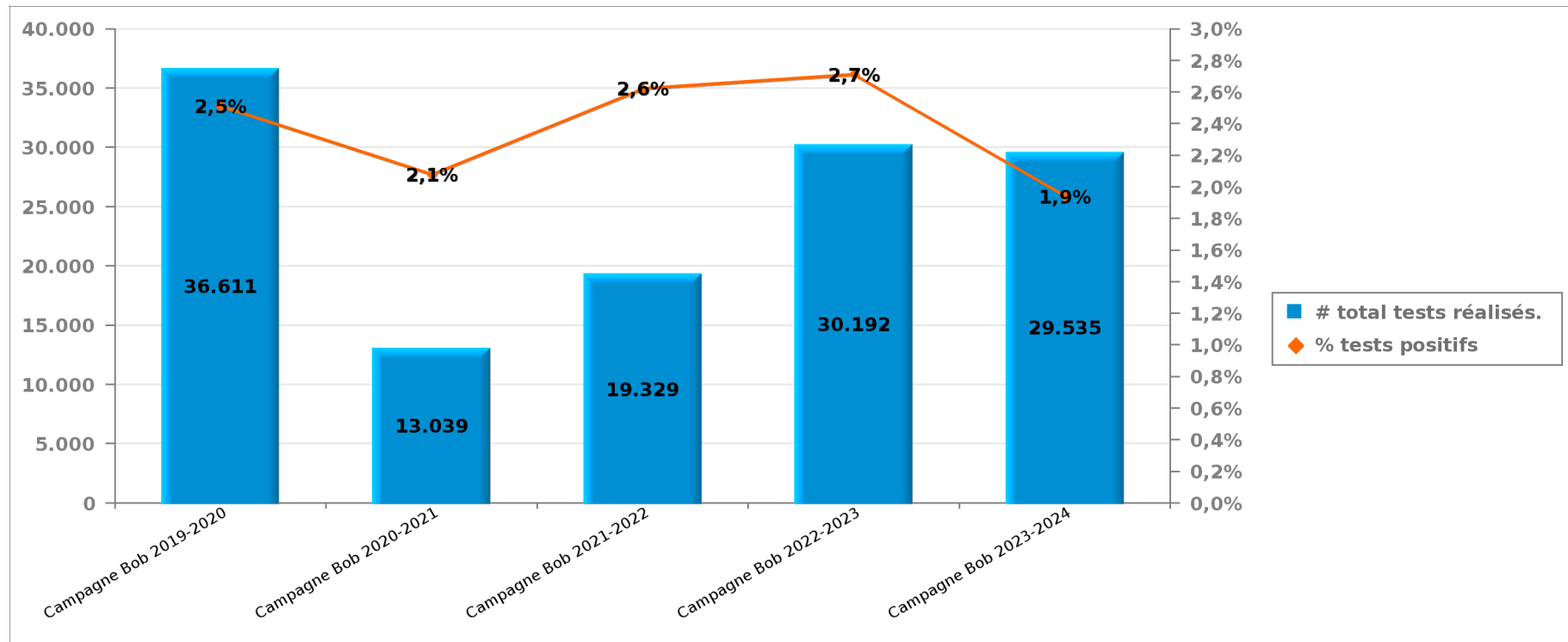
1/12/2023 - 29/01/2024

Région de Bruxelles-Capitale

3. Comparaison avec les campagnes BOB précédentes

	Campagne Bob 2019-2020	Campagne Bob 2020-2021	Campagne Bob 2021-2022	Campagne Bob 2022-2023	Campagne Bob 2023-2024
# tests réalisés	36.611	13.039	19.329	30.192	29.535
# tests haleine alert	263	90	128	230	170
# tests haleine positifs	657	181	379	589	403
# tests positifs	920	271	507	819	573

Nombre de tests positifs = nombre de tests d'haleine positifs + nombre de tests d'haleine alert





Campagne Bob 2023-2024

1/12/2023 - 29/01/2024

Région de Bruxelles-Capitale

4. Annexe

		Semaine			WE			TOTAL
		Semaine-jour	Semaine-nuit	Sous-total	We-jour	We-nuit	Sous-total	
Accident de roulage avec dégâts matériels	Nombre de pré-tests réalisés	0	0	0	0	0	0	0
	Nombre de pré-tests négatifs	0	0	0	0	0	0	0
	Nombre de pré-tests positifs	0	0	0	0	0	0	0
	Nombre de tests d'haleine réalisés	583	328	911	161	190	351	1.262
	Nombre de tests d'haleine négatifs	571	308	879	146	158	304	1.183
	Nombre de tests d'haleine alert	3	4	7	2	4	6	13
	Nombre de tests d'haleine positifs	9	16	25	13	28	41	66
	Nombre de refus alcool	0	0	0	0	3	3	3
	Nombre de prises de sang	0	0	0	0	0	0	0
Nombre de retraits de permis	3	8	11	6	17	23	34	
Accident de roulage avec lésions corporelles	Nombre de pré-tests réalisés	0	0	0	0	0	0	0
	Nombre de pré-tests négatifs	0	0	0	0	0	0	0
	Nombre de pré-tests positifs	0	0	0	0	0	0	0
	Nombre de tests d'haleine réalisés	213	53	266	82	24	106	372
	Nombre de tests d'haleine négatifs	208	40	248	75	19	94	342
	Nombre de tests d'haleine alert	2	0	2	1	0	1	3
	Nombre de tests d'haleine positifs	3	13	16	6	5	11	27
	Nombre de refus alcool	0	0	0	0	0	0	0
	Nombre de prises de sang	0	0	0	0	0	0	0
Nombre de retraits de permis	0	4	4	0	2	2	6	
Conducteur (hors accident de roulage)	Nombre de pré-tests réalisés	61	0	61	135	69	204	265
	Nombre de pré-tests négatifs	57	0	57	135	68	203	260
	Nombre de pré-tests positifs	4	0	4	0	1	1	5
	Nombre de tests d'haleine réalisés	807	361	1.168	465	340	805	1.973
	Nombre de tests d'haleine négatifs	785	347	1.132	447	322	769	1.901
	Nombre de tests d'haleine alert	5	3	8	2	1	3	11
	Nombre de tests d'haleine positifs	17	11	28	16	17	33	61
	Nombre de refus alcool	0	0	0	0	1	1	1
	Nombre de prises de sang	0	0	0	0	2	2	2
Nombre de retraits de permis	4	4	8	7	14	21	29	



Campagne Bob 2023-2024

1/12/2023 - 29/01/2024

Région de Bruxelles-Capitale

		Semaine			WE			TOTAL
		Semaine-jour	Semaine-nuit	Sous-total	We-jour	We-nuit	Sous-total	
S'apprête a conduire	Nombre de pré-tests réalisés	0	0	0	0	0	0	0
	Nombre de pré-tests négatifs	0	0	0	0	0	0	0
	Nombre de pré-tests positifs	0	0	0	0	0	0	0
	Nombre de tests d'haleine réalisés	29	1	30	8	0	8	38
	Nombre de tests d'haleine négatifs	29	0	29	8	0	8	37
	Nombre de tests d'haleine alert	0	0	0	0	0	0	0
	Nombre de tests d'haleine positifs	0	1	1	0	0	0	1
	Nombre de refus alcool	0	0	0	0	0	0	0
	Nombre de prises de sang	0	0	0	0	0	0	0
Nombre de retraits de permis	0	0	0	0	0	0	0	



Campagne Bob 2023-2024

1/12/2023 - 29/01/2024

Région de Bruxelles-Capitale

		Semaine			WE			TOTAL
		Semaine-jour	Semaine-nuit	Sous-total	We-jour	We-nuit	Sous-total	
Contrôle orienté a-sélectif	Nombre de pré-tests réalisés	8.675	361	9.036	4.161	5.473	9.634	18.670
	Nombre de pré-tests négatifs	8.529	335	8.864	4.147	5.212	9.359	18.223
	Nombre de pré-tests positifs	146	26	172	14	261	275	447
	Nombre de tests d'haleine réalisés	3.189	57	3.246	2.079	386	2.465	5.711
	Nombre de tests d'haleine négatifs	3.130	31	3.161	2.034	194	2.228	5.389
	Nombre de tests d'haleine alert	33	8	41	14	66	80	121
	Nombre de tests d'haleine positifs	26	18	44	31	126	157	201
	Nombre de refus alcool	0	0	0	0	0	0	0
	Nombre de prises de sang	0	0	0	0	0	0	0
	Nombre de retraits de permis	9	6	15	10	47	57	72
	Nombre heures-hommes pdt contrôle	1.174	74	1.247	815	928	1.743	2.990
	Nombre de véhicules contrôlés	11.307	392	11.699	6.143	5.587	11.730	23.429
Nombre d'heures de contrôle	164	6	170	108	57	165	335	
Contrôle orienté sélectif	Nombre de pré-tests réalisés	394	8	402	662	20	682	1.084
	Nombre de pré-tests négatifs	392	8	400	628	20	648	1.048
	Nombre de pré-tests positifs	2	0	2	34	0	34	36
	Nombre de tests d'haleine réalisés	414	28	442	134	72	206	648
	Nombre de tests d'haleine négatifs	405	25	430	104	45	149	579
	Nombre de tests d'haleine alert	2	2	4	15	3	18	22
	Nombre de tests d'haleine positifs	7	1	8	15	24	39	47
	Nombre de refus alcool	0	0	0	0	0	0	0
	Nombre de prises de sang	0	0	0	0	0	0	0
	Nombre de retraits de permis	2	0	2	9	1	10	12
	Nombre heures-hommes pdt contrôle	210	1	211	495	79	574	785
	Nombre de véhicules contrôlés	836	35	871	780	92	872	1.743
Nombre d'heures de contrôle	104	1	105	49	15	64	168	



Campagne Bob 2023-2024

1/12/2023 - 29/01/2024

Région de Bruxelles-Capitale

		Semaine			WE			TOTAL
		Semaine-jour	Semaine-nuit	Sous-total	We-jour	We-nuit	Sous-total	
TOTAL	Nombre de pré-tests réalisés	9.130	369	9.499	4.958	5.562	10.520	20.019
	Nombre de pré-tests négatifs	8.978	343	9.321	4.910	5.300	10.210	19.531
	Nombre de pré-tests positifs	152	26	178	48	262	310	488
	Nombre de tests d'haleine réalisés	5.235	828	6.063	2.929	1.012	3.941	10.004
	Nombre de tests d'haleine négatifs	5.128	751	5.879	2.814	738	3.552	9.431
	Nombre de tests d'haleine alert	45	17	62	34	74	108	170
	Nombre de tests d'haleine positifs	62	60	122	81	200	281	403
	Nombre de refus alcool	0	0	0	0	4	4	4
	Nombre de prises de sang	0	0	0	0	2	2	2
	Nombre de retraits de permis	18	22	40	32	81	113	153
	Nbre heures-hommes pdt contrôle	1.384	75	1.459	1.310	1.007	2.317	3.776
	Nombre de véhicules contrôlés	13.848	1.170	15.018	7.774	6.307	14.081	29.099
Nombre d'heures de contrôle	268	7	275	157	72	229	503	