



Campagne Bob 2021-2022

03/12/2021-31/01/2022

Province: Vlaams Brabant

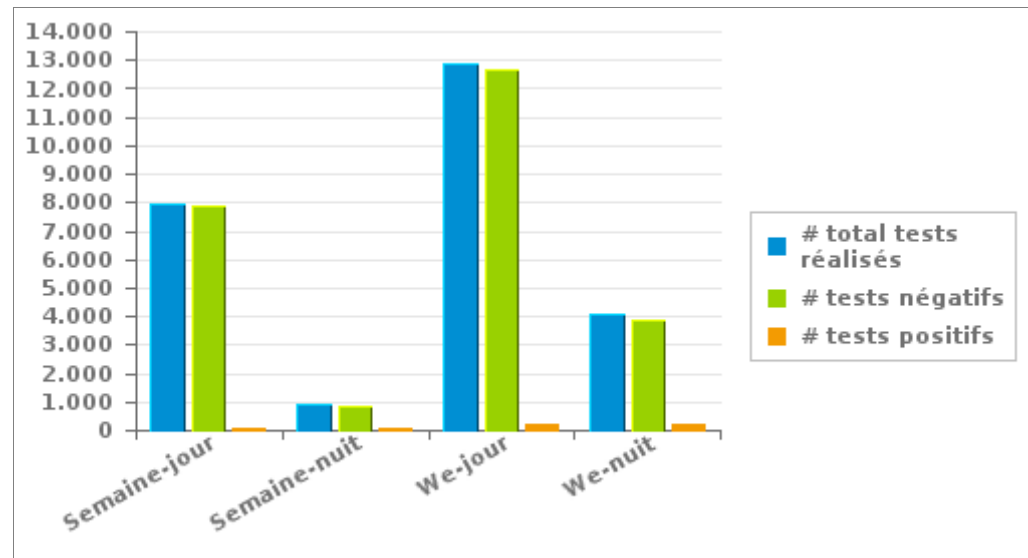
1. Campagne en cours

Votre province a réalisé 25.855 tests dont 2,29 % étaient positifs

	Semaine			WE			TOTAL
	Jour	Nuit	sous-total	Jour	Nuit	sous-total	
# total tests réalisés	7.980	925	8.905	12.884	4.066	16.950	25.855
# tests négatifs	7.883	875	8.758	12.666	3.838	16.504	25.262
# tests d'haleine positifs	57	39	96	127	164	291	387
# tests d'haleine alert	40	11	51	91	64	155	206
# tests positifs	97	50	147	218	228	446	593

Nombre de tests négatifs = nombre de tests d'haleine négatifs + nombre de pré-tests négatifs

Nombre de tests positifs = nombre de tests d'haleine positifs + nombre de tests d'haleine alert





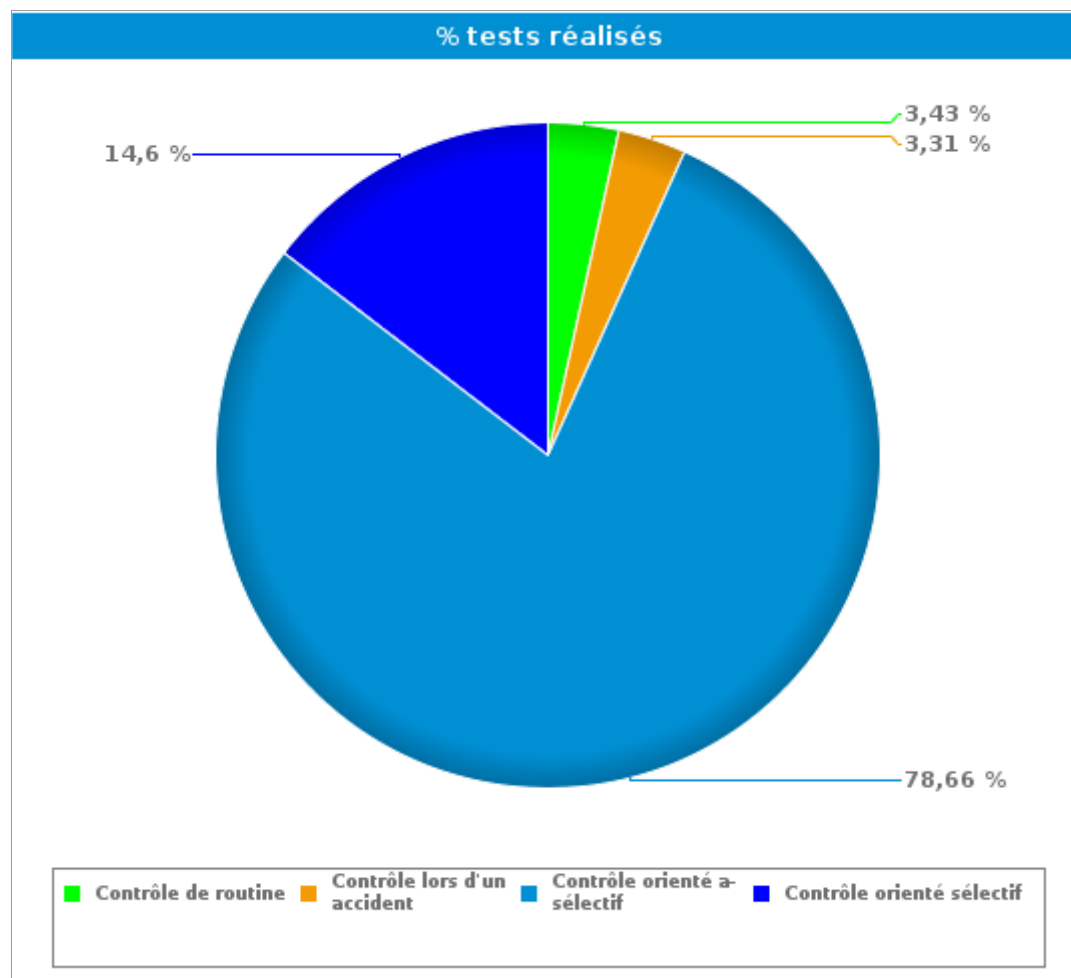
Campagne Bob 2021-2022

03/12/2021-31/01/2022

Province: Vlaams Brabant

2. Par type de contrôle

	#	%	
Contrôle de routine	# tests réalisés	887	3,43%
	# pré-tests négatifs	0	0,00%
	# tests d'haleine négatifs	812	5,83%
	# tests d'haleine alert	21	10,19%
	# tests d'haleine positifs	54	13,95%
Contrôle lors d'un accident	# tests réalisés	856	3,31%
	# pré-tests négatifs	22	0,19%
	# tests d'haleine négatifs	766	5,50%
	# tests d'haleine alert	3	1,46%
	# tests d'haleine positifs	65	16,80%
Contrôle orienté a-sélectif	# tests réalisés	20.337	78,66%
	# pré-tests négatifs	10.866	95,79%
	# tests d'haleine négatifs	9.147	65,72%
	# tests d'haleine alert	139	67,48%
	# tests d'haleine positifs	185	47,80%
Contrôle orienté sélectif	# tests réalisés	3.775	14,60%
	# pré-tests négatifs	456	4,02%
	# tests d'haleine négatifs	3.193	22,94%
	# tests d'haleine alert	43	20,87%
	# tests d'haleine positifs	83	21,45%
TOTAL	# tests réalisés	25.855	100,00%
	# pré-tests négatifs	11.344	100,00%
	# tests d'haleine négatifs	13.918	100,00%
	# tests d'haleine alert	206	100,00%
	# tests d'haleine positifs	387	100,00%



Contrôle de routine = « s'apprête à conduire » et « Conducteur (hors accident de roulage)»

Contrôle lors d'un accident = « Accident de roulage avec lésions corporelles » + « accident de roulage avec dégâts matériels »



Campagne Bob 2021-2022

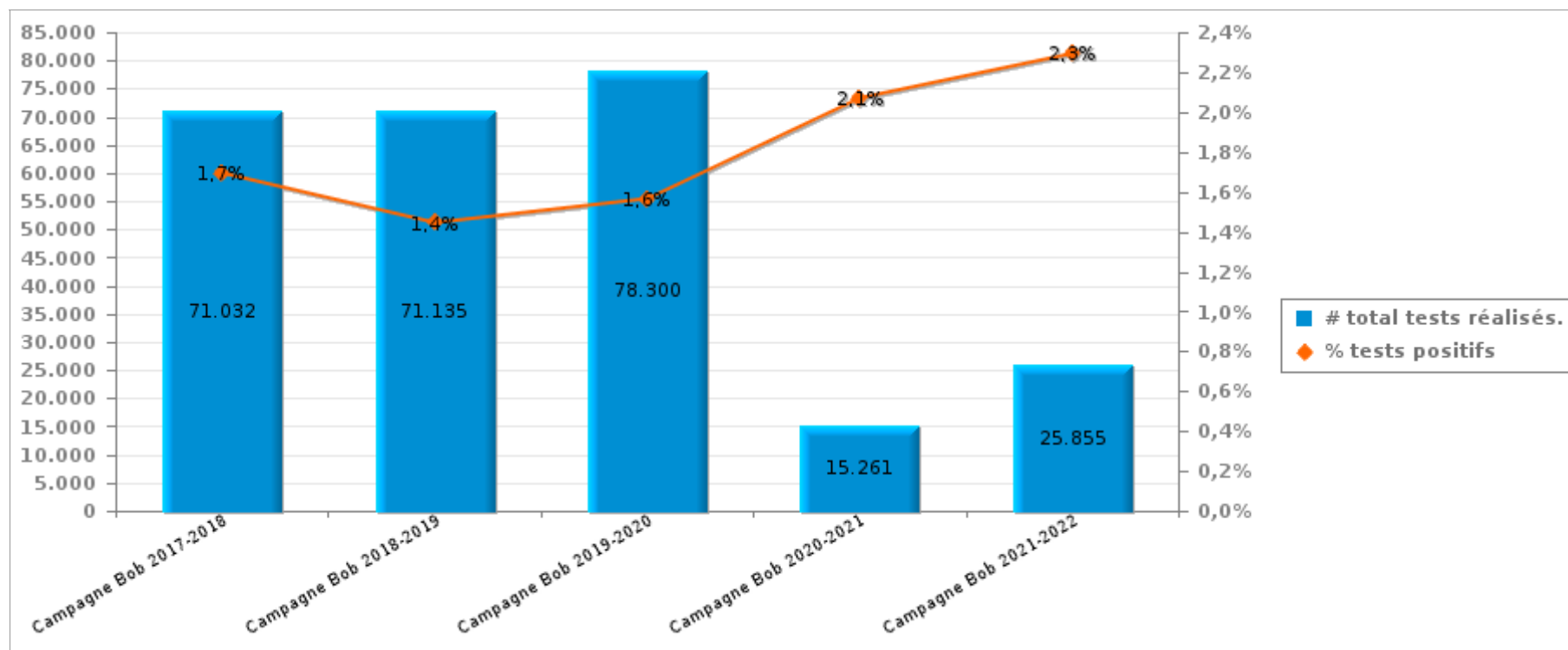
03/12/2021-31/01/2022

Province: Vlaams Brabant

3. Comparaison avec les campagnes BOB précédentes

	Campagne Bob 2017-2018	Campagne Bob 2018-2019	Campagne Bob 2019-2020	Campagne Bob 2020-2021	Campagne Bob 2021-2022
# tests réalisés	71.032	71.135	78.300	15.261	25.855
# tests haleine alert	479	398	478	105	206
# tests haleine positifs	724	630	748	211	387
# tests positifs	1.203	1.028	1.226	316	593

Nombre de tests positifs = nombre de tests d'haleine positifs + nombre de tests d'haleine alert





Campagne Bob 2021-2022

03/12/2021-31/01/2022

Province: Vlaams Brabant

4. Annexe1

		Semaine			WE			TOTAL	
		Semaine -jour	Semaine -nuit	Sous-total	We-jour	We-nuit	Sous-total		
Halle-Vilvoorde	Accident de roulage avec dégâts matériels	Nombre de pré-tests réalisés	6	1	7	11	0	11	18
		Nombre de pré-tests négatifs	6	1	7	10	0	10	17
		Nombre de pré-tests positifs	0	0	0	1	0	1	1
		Nombre de tests d'haleine réalisés	227	9	236	53	15	68	304
		Nombre de tests d'haleine négatifs	220	6	226	48	12	60	286
		Nombre de tests d'haleine alert	1	0	1	0	0	0	1
		Nombre de tests d'haleine positifs	6	3	9	5	3	8	17
		Nombre de refus alcool	1	0	1	1	0	1	2
		Nombre de prises de sang	0	0	0	1	0	1	1
		Nombre de retraits de permis	6	2	8	5	2	7	15
	Accident de roulage avec lésions corporelles	Nombre de pré-tests réalisés	7	0	7	2	0	2	9
		Nombre de pré-tests négatifs	5	0	5	0	0	0	5
		Nombre de pré-tests positifs	2	0	2	2	0	2	4
		Nombre de tests d'haleine réalisés	58	7	65	16	5	21	86
		Nombre de tests d'haleine négatifs	54	4	58	13	2	15	73
		Nombre de tests d'haleine alert	0	0	0	0	0	0	0
		Nombre de tests d'haleine positifs	4	3	7	3	3	6	13
		Nombre de refus alcool	0	0	0	0	0	0	0
		Nombre de prises de sang	1	0	1	0	0	0	1
		Nombre de retraits de permis	4	2	6	1	3	4	10
	Conducteur (hors accident de roulage)	Nombre de pré-tests réalisés	0	0	0	0	0	0	0
		Nombre de pré-tests négatifs	0	0	0	0	0	0	0
		Nombre de pré-tests positifs	0	0	0	0	0	0	0
		Nombre de tests d'haleine réalisés	32	7	39	9	21	30	69
		Nombre de tests d'haleine négatifs	32	4	36	8	17	25	61
		Nombre de tests d'haleine alert	0	1	1	1	2	3	4
		Nombre de tests d'haleine positifs	0	2	2	0	2	2	4
		Nombre de refus alcool	0	0	0	0	0	0	0
		Nombre de prises de sang	0	0	0	0	0	0	0
		Nombre de retraits de permis	0	1	1	0	0	0	1
	S'apprête a conduire	Nombre de pré-tests réalisés	0	0	0	0	0	0	0
		Nombre de pré-tests négatifs	0	0	0	0	0	0	0
		Nombre de pré-tests positifs	0	0	0	0	0	0	0
		Nombre de tests d'haleine réalisés	1	0	1	0	0	0	1
		Nombre de tests d'haleine négatifs	0	0	0	0	0	0	0
		Nombre de tests d'haleine alert	0	0	0	0	0	0	0
Nombre de tests d'haleine positifs		1	0	1	0	0	0	1	
Nombre de refus alcool		0	0	0	0	0	0	0	
Nombre de prises de sang		0	0	0	0	0	0	0	
Nombre de retraits de permis		0	0	0	0	0	0	0	



Campagne Bob 2021-2022

03/12/2021-31/01/2022

Province: Vlaams Brabant

		Semaine			WE			TOTAL	
		Semaine -jour	Semaine -nuit	Sous-total	We-jour	We-nuit	Sous-total		
Leuven	Accident de roulage avec dégâts matériels	Nombre de pré-tests réalisés	0	0	0	0	0	0	
		Nombre de pré-tests négatifs	0	0	0	0	0	0	
		Nombre de pré-tests positifs	0	0	0	0	0	0	
		Nombre de tests d'haleine réalisés	155	9	164	33	121	154	318
		Nombre de tests d'haleine négatifs	150	6	156	25	110	135	291
		Nombre de tests d'haleine alert	0	1	1	0	1	1	2
		Nombre de tests d'haleine positifs	5	2	7	8	10	18	25
		Nombre de refus alcool	0	0	0	0	1	1	1
		Nombre de prises de sang	0	0	0	0	1	1	1
		Nombre de retraits de permis	4	2	6	4	9	13	19
	Accident de roulage avec lésions corporelles	Nombre de pré-tests réalisés	0	0	0	0	0	0	0
		Nombre de pré-tests négatifs	0	0	0	0	0	0	0
		Nombre de pré-tests positifs	0	0	0	0	0	0	0
		Nombre de tests d'haleine réalisés	61	3	64	12	50	62	126
		Nombre de tests d'haleine négatifs	58	2	60	11	45	56	116
		Nombre de tests d'haleine alert	0	0	0	0	0	0	0
		Nombre de tests d'haleine positifs	3	1	4	1	5	6	10
		Nombre de refus alcool	0	0	0	0	0	0	0
		Nombre de prises de sang	1	0	1	0	0	0	1
		Nombre de retraits de permis	1	1	2	1	3	4	6
	Conducteur (hors accident de roulage)	Nombre de pré-tests réalisés	0	0	0	0	0	0	0
		Nombre de pré-tests négatifs	0	0	0	0	0	0	0
		Nombre de pré-tests positifs	0	0	0	0	0	0	0
		Nombre de tests d'haleine réalisés	382	84	466	100	250	350	816
		Nombre de tests d'haleine négatifs	374	69	443	96	212	308	751
		Nombre de tests d'haleine alert	2	3	5	1	11	12	17
		Nombre de tests d'haleine positifs	6	12	18	3	27	30	48
		Nombre de refus alcool	0	0	0	1	2	3	3
		Nombre de prises de sang	1	0	1	0	0	0	1
		Nombre de retraits de permis	4	3	7	2	17	19	26
	S'apprête a conduire	Nombre de pré-tests réalisés	0	0	0	0	0	0	0
		Nombre de pré-tests négatifs	0	0	0	0	0	0	0
		Nombre de pré-tests positifs	0	0	0	0	0	0	0
		Nombre de tests d'haleine réalisés	0	0	0	1	0	1	1
		Nombre de tests d'haleine négatifs	0	0	0	0	0	0	0
		Nombre de tests d'haleine alert	0	0	0	0	0	0	0
		Nombre de tests d'haleine positifs	0	0	0	1	0	1	1
		Nombre de refus alcool	0	0	0	0	0	0	0
		Nombre de prises de sang	0	0	0	0	0	0	0
		Nombre de retraits de permis	0	0	0	1	0	1	1



Campagne Bob 2021-2022

03/12/2021-31/01/2022

Province: Vlaams Brabant

		Semaine			WE			TOTAL	
		Semaine -jour	Semaine -nuit	Sous-total	We-jour	We-nuit	Sous-total		
Halle-Vilvoorde	Contrôle orienté a-sélectif	Nombre de pré-tests réalisés	2.563	487	3.050	5.026	1.259	6.285	9.335
		Nombre de pré-tests négatifs	2.529	468	2.997	4.932	1.209	6.141	9.138
		Nombre de pré-tests positifs	34	19	53	94	50	144	197
		Nombre de tests d'haleine réalisés	1.773	104	1.877	3.862	855	4.717	6.594
		Nombre de tests d'haleine négatifs	1.733	91	1.824	3.750	779	4.529	6.353
		Nombre de tests d'haleine alert	21	5	26	57	24	81	107
		Nombre de tests d'haleine positifs	19	8	27	55	52	107	134
		Nombre de refus alcool	0	0	0	0	2	2	2
		Nombre de prises de sang	0	0	0	0	1	1	1
		Nombre de retraits de permis	2	2	4	14	16	30	34
		Nb heures-hommes pdt contrôle	421	80	501	1.078	349	1.427	1.928
		Nombre de véhicules contrôlés	4.279	529	4.808	8.797	2.066	10.863	15.671
	Nombre d'heures de contrôle	97	19	116	187	51	238	353	
	Nb d'agents présents pdt contrôle	254	61	315	394	173	567	882	
	Contrôle orienté sélectif	Nombre de pré-tests réalisés	125	31	156	34	89	123	279
		Nombre de pré-tests négatifs	123	30	153	31	74	105	258
		Nombre de pré-tests positifs	2	1	3	3	15	18	21
		Nombre de tests d'haleine réalisés	825	117	942	1.246	161	1.407	2.349
		Nombre de tests d'haleine négatifs	810	109	919	1.211	124	1.335	2.254
		Nombre de tests d'haleine alert	8	1	9	9	11	20	29
		Nombre de tests d'haleine positifs	7	7	14	26	26	52	66
		Nombre de refus alcool	0	0	0	0	0	0	0
Nombre de prises de sang		0	0	0	0	0	0	0	
Nombre de retraits de permis		0	2	2	5	6	11	13	
Nb heures-hommes pdt contrôle	216	25	241	344	46	390	631		
Nombre de véhicules contrôlés	893	130	1.023	1.271	238	1.509	2.532		
Nombre d'heures de contrôle	56	13	69	72	20	92	161		
Nb d'agents présents pdt contrôle	639	232	871	378	342	720	1.591		



Campagne Bob 2021-2022

03/12/2021-31/01/2022

Province: Vlaams Brabant

		Semaine			WE			TOTAL	
		Semaine -jour	Semaine -nuit	Sous-total	We-jour	We-nuit	Sous-total		
Leuven	Contrôle orienté a-sélectif	Nombre de pré-tests réalisés	345	0	345	962	501	1.463	1.808
		Nombre de pré-tests négatifs	344	0	344	922	462	1.384	1.728
		Nombre de pré-tests positifs	1	0	1	40	39	79	80
		Nombre de tests d'haleine réalisés	1.156	65	1.221	871	785	1.656	2.877
		Nombre de tests d'haleine négatifs	1.150	64	1.214	842	738	1.580	2.794
		Nombre de tests d'haleine alert	3	0	3	16	13	29	32
		Nombre de tests d'haleine positifs	3	1	4	13	34	47	51
		Nombre de refus alcool	0	0	0	0	0	0	0
		Nombre de prises de sang	0	0	0	0	0	0	0
		Nombre de retraits de permis	0	0	0	1	7	8	8
		Nb heures-hommes pdt contrôle	363	13	376	412	473	886	1.262
		Nombre de véhicules contrôlés	1.500	65	1.565	1.758	1.237	2.995	4.560
	Nombre d'heures de contrôle	78	6	85	62	97	159	244	
	Nb d'agents présents pdt contrôle	308	30	338	282	337	619	957	
	Contrôle orienté sélectif	Nombre de pré-tests réalisés	0	0	0	203	0	203	203
		Nombre de pré-tests négatifs	0	0	0	198	0	198	198
		Nombre de pré-tests positifs	0	0	0	5	0	5	5
		Nombre de tests d'haleine réalisés	303	21	324	588	58	646	970
		Nombre de tests d'haleine négatifs	295	21	316	569	54	623	939
		Nombre de tests d'haleine alert	5	0	5	7	2	9	14
		Nombre de tests d'haleine positifs	3	0	3	12	2	14	17
		Nombre de refus alcool	0	0	0	0	0	0	0
		Nombre de prises de sang	0	0	0	0	0	0	0
		Nombre de retraits de permis	3	0	3	4	0	4	7
Nb heures-hommes pdt contrôle		142	8	150	410	39	449	599	
Nombre de véhicules contrôlés		319	21	340	786	58	844	1.184	
Nombre d'heures de contrôle	41	3	44	40	6	45	89		
Nb d'agents présents pdt contrôle	89	12	101	174	31	205	306		

		Semaine			WE			TOTAL
		Semaine -jour	Semaine -nuit	Sous-total	We-jour	We-nuit	Sous-total	
TOTAL	Nombre de pré-tests réalisés	3.046	519	3.565	6.238	1.849	8.087	11.652
	Nombre de pré-tests négatifs	3.007	499	3.506	6.093	1.745	7.838	11.344
	Nombre de pré-tests positifs	39	20	59	145	104	249	308
	Nombre de tests d'haleine	4.973	426	5.399	6.791	2.321	9.112	14.511
	Nombre de tests d'haleine	4.876	376	5.252	6.573	2.093	8.666	13.918
	Nombre de tests d'haleine	40	11	51	91	64	155	206
	Nombre de tests d'haleine	57	39	96	127	164	291	387
	Nombre de refus alcool	1	0	1	2	5	7	8
	Nombre de prises de sang	3	0	3	1	2	3	6
	Nombre de retraits de permis	24	15	39	38	63	101	140
	Nbre heures-hommes pdt	1.141	126	1.268	2.245	908	3.152	4.420
	Nombre de véhicules	7.939	865	8.804	12.861	4.064	16.925	25.729
	Nombre d'heures de contrôle	272	41	313	360	174	535	848
	Nb d'agents prés. pdt contrôle	1.615	365	1.980	1.315	917	2.232	4.212