



Campagne Bob 2021-2022

03/12/2021-31/01/2022

Province: Namur

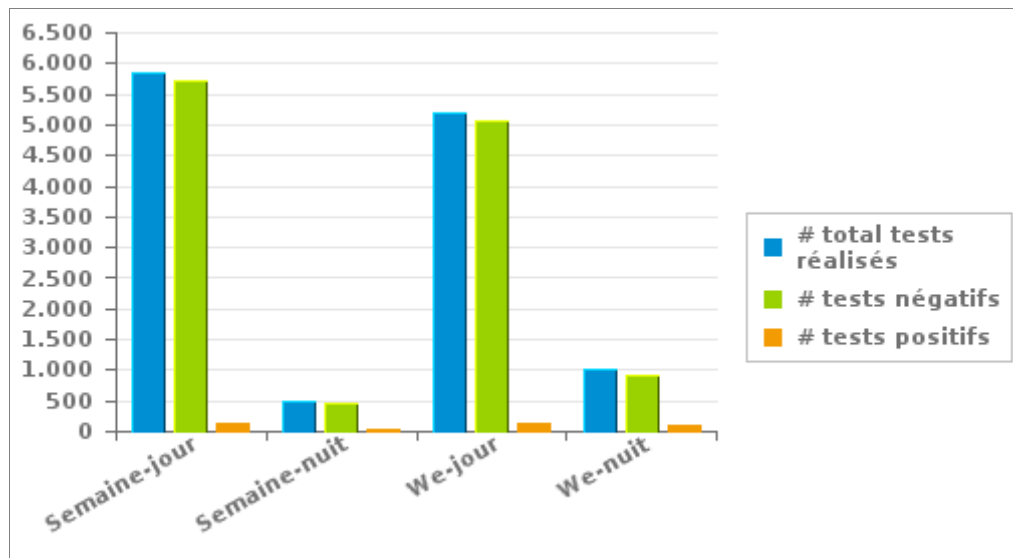
1. Campagne en cours

Votre province a réalisé 12.547 tests dont 3,12 % étaient positifs

	Semaine			WE			TOTAL
	Jour	Nuit	sous-total	Jour	Nuit	sous-total	
# total tests réalisés	5.840	503	6.343	5.186	1.018	6.204	12.547
# tests négatifs	5.714	472	6.186	5.060	909	5.969	12.155
# tests d'haleine positifs	100	23	123	82	79	161	284
# tests d'haleine alert	26	8	34	44	30	74	108
# tests positifs	126	31	157	126	109	235	392

Nombre de tests négatifs = nombre de tests d'haleine négatifs + nombre de pré-tests négatifs

Nombre de tests positifs = nombre de tests d'haleine positifs + nombre de tests d'haleine alert





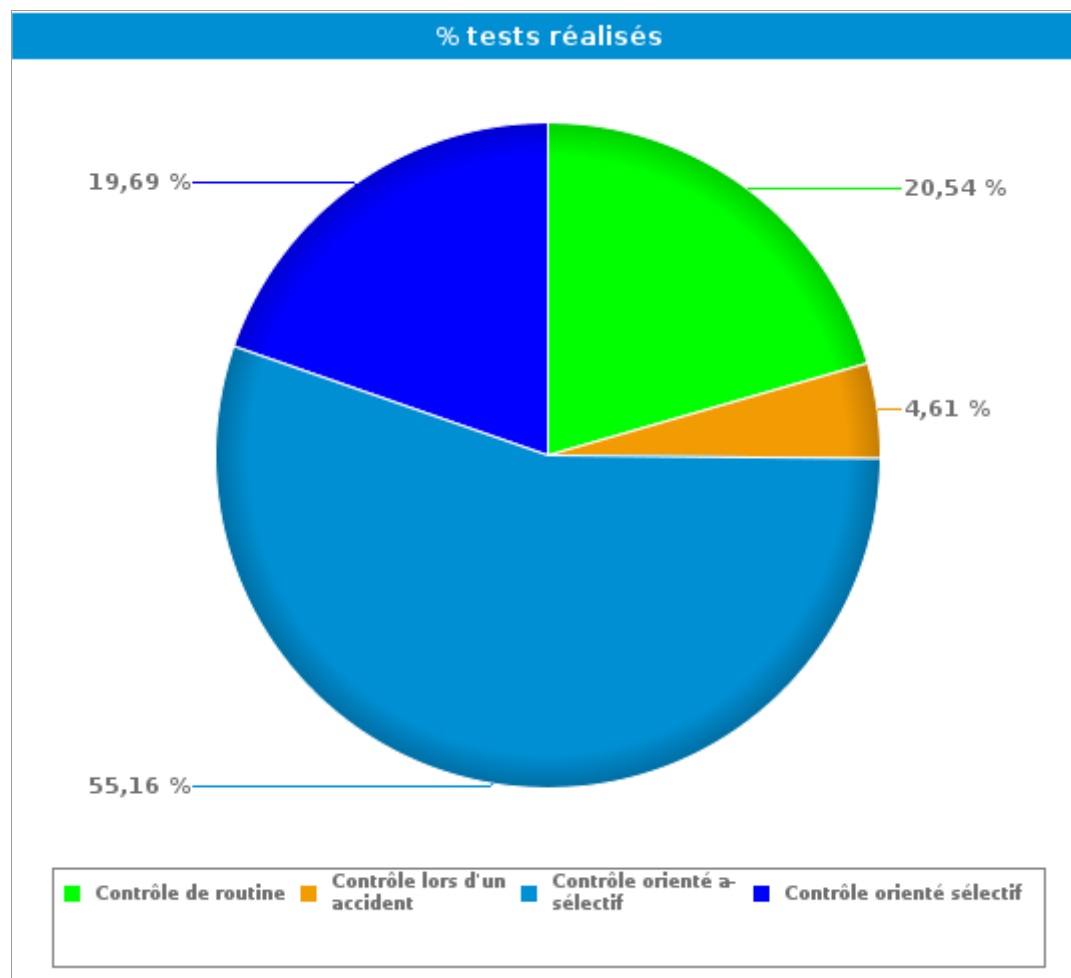
Campagne Bob 2021-2022

03/12/2021-31/01/2022

Province: Namur

2. Par type de contrôle

	#	%	
Contrôle de routine	# tests réalisés	2.577	20,54%
	# pré-tests négatifs	1	0,10%
	# tests d'haleine négatifs	2.529	22,60%
	# tests d'haleine alert	10	9,26%
	# tests d'haleine positifs	37	13,03%
Contrôle lors d'un accident	# tests réalisés	579	4,61%
	# pré-tests négatifs	17	1,76%
	# tests d'haleine négatifs	473	4,23%
	# tests d'haleine alert	8	7,41%
	# tests d'haleine positifs	81	28,52%
Contrôle orienté a-sélectif	# tests réalisés	6.921	55,16%
	# pré-tests négatifs	866	89,65%
	# tests d'haleine négatifs	5.864	52,41%
	# tests d'haleine alert	69	63,89%
	# tests d'haleine positifs	122	42,96%
Contrôle orienté sélectif	# tests réalisés	2.470	19,69%
	# pré-tests négatifs	82	8,49%
	# tests d'haleine négatifs	2.323	20,76%
	# tests d'haleine alert	21	19,44%
	# tests d'haleine positifs	44	15,49%
TOTAL	# tests réalisés	12.547	100,00%
	# pré-tests négatifs	966	100,00%
	# tests d'haleine négatifs	11.189	100,00%
	# tests d'haleine alert	108	100,00%
	# tests d'haleine positifs	284	100,00%



Contrôle de routine = « s'apprête à conduire » et « Conducteur (hors accident de roulage)»

Contrôle lors d'un accident = « Accident de roulage avec lésions corporelles » + « accident de roulage avec dégâts matériels »



Campagne Bob 2021-2022

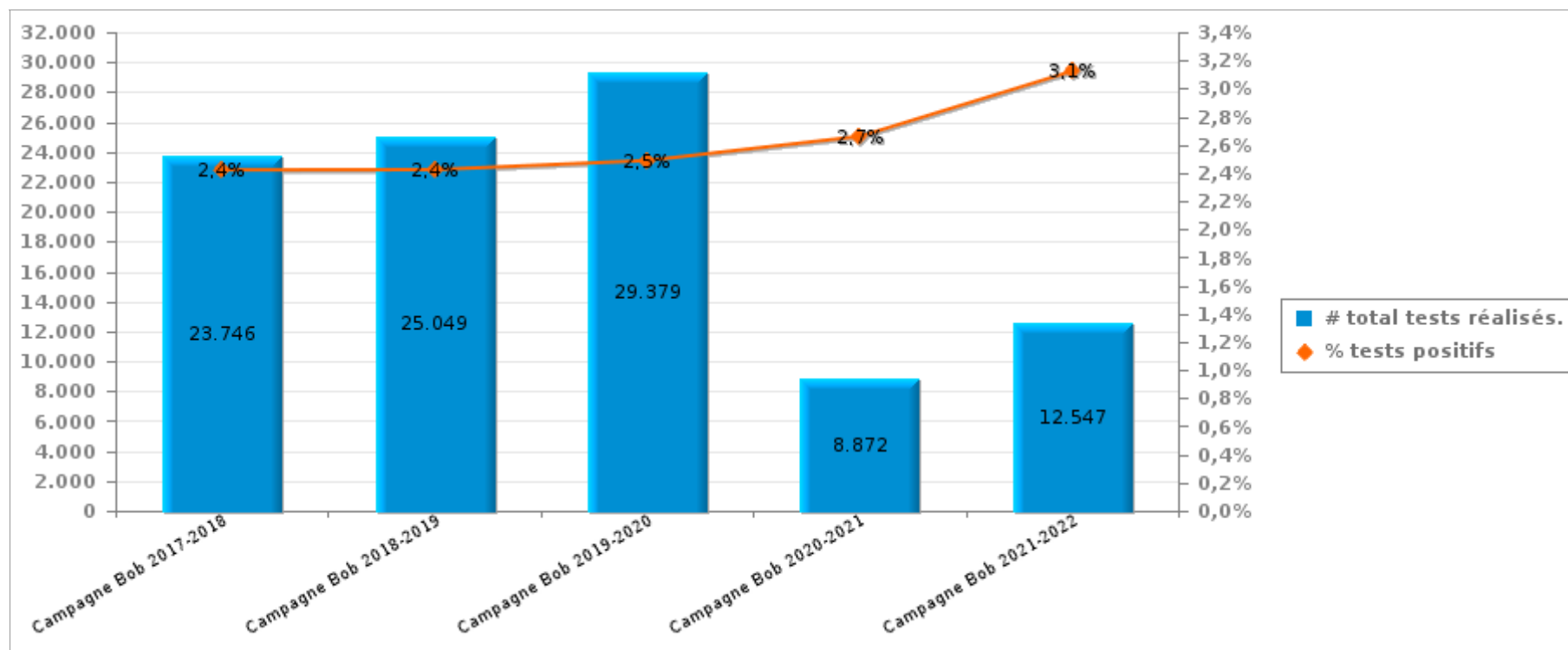
03/12/2021-31/01/2022

Province: Namur

3. Comparaison avec les campagnes BOB précédentes

	Campagne Bob 2017-2018	Campagne Bob 2018-2019	Campagne Bob 2019-2020	Campagne Bob 2020-2021	Campagne Bob 2021-2022
# tests réalisés	23.746	25.049	29.379	8.872	12.547
# tests haleine alert	178	174	224	53	108
# tests haleine positifs	397	433	507	183	284
# tests positifs	575	607	731	236	392

Nombre de tests positifs = nombre de tests d'haleine positifs + nombre de tests d'haleine alert





Campagne Bob 2021-2022

03/12/2021-31/01/2022

Province: Namur

4. Annexe1

		Semaine			WE			TOTAL
		Semaine -jour	Semaine -nuit	Sous-total	We-jour	We-nuit	Sous-total	
Accident de roulage avec dégâts matériels	Nombre de pré-tests réalisés	12	0	12	2	1	3	15
	Nombre de pré-tests négatifs	12	0	12	2	0	2	14
	Nombre de pré-tests positifs	0	0	0	0	1	1	1
	Nombre de tests d'haleine réalisés	301	19	320	70	32	102	422
	Nombre de tests d'haleine négatifs	276	12	288	63	9	72	360
	Nombre de tests d'haleine alert	2	1	3	2	2	4	7
	Nombre de tests d'haleine positifs	23	6	29	5	21	26	55
	Nombre de refus alcool	0	0	0	0	0	0	0
	Nombre de prises de sang	0	0	0	0	0	0	0
	Nombre de retraits de permis	7	2	9	3	9	12	21
Accident de roulage avec lésions corporelles	Nombre de pré-tests réalisés	3	0	3	0	0	0	3
	Nombre de pré-tests négatifs	3	0	3	0	0	0	3
	Nombre de pré-tests positifs	0	0	0	0	0	0	0
	Nombre de tests d'haleine réalisés	94	10	104	28	8	36	140
	Nombre de tests d'haleine négatifs	83	5	88	22	3	25	113
	Nombre de tests d'haleine alert	1	0	1	0	0	0	1
	Nombre de tests d'haleine positifs	10	5	15	6	5	11	26
	Nombre de refus alcool	1	0	1	1	1	2	3
	Nombre de prises de sang	1	0	1	1	2	3	4
	Nombre de retraits de permis	7	2	9	4	1	5	14
Conducteur (hors accident de roulage)	Nombre de pré-tests réalisés	0	0	0	1	0	1	1
	Nombre de pré-tests négatifs	0	0	0	1	0	1	1
	Nombre de pré-tests positifs	0	0	0	0	0	0	0
	Nombre de tests d'haleine réalisés	1.329	297	1.626	753	197	950	2.576
	Nombre de tests d'haleine négatifs	1.312	291	1.603	745	181	926	2.529
	Nombre de tests d'haleine alert	2	2	4	3	3	6	10
	Nombre de tests d'haleine positifs	15	4	19	5	13	18	37
	Nombre de refus alcool	0	0	0	0	0	0	0
	Nombre de prises de sang	0	0	0	0	0	0	0
	Nombre de retraits de permis	7	2	9	2	7	9	18



Campagne Bob 2021-2022

03/12/2021-31/01/2022

Province: Namur

		Semaine			WE			TOTAL
		Semaine -jour	Semaine -nuit	Sous-total	We-jour	We-nuit	Sous-total	
Contrôle orienté a-sélectif	Nombre de pré-tests réalisés	372	0	372	439	99	538	910
	Nombre de pré-tests négatifs	359	0	359	416	91	507	866
	Nombre de pré-tests positifs	13	0	13	23	8	31	44
	Nombre de tests d'haleine réalisés	2.513	162	2.675	2.781	599	3.380	6.055
	Nombre de tests d'haleine négatifs	2.464	149	2.613	2.710	541	3.251	5.864
	Nombre de tests d'haleine alert	16	5	21	26	22	48	69
	Nombre de tests d'haleine positifs	33	8	41	45	36	81	122
	Nombre de refus alcool	0	0	0	0	1	1	1
	Nombre de prises de sang	0	0	0	1	1	2	2
	Nombre de retraits de permis	8	5	13	20	10	30	43
	Nombre heures-hommes pdt contrôle	1.240	223	1.464	2.190	306	2.496	3.960
	Nombre de véhicules contrôlés	2.771	162	2.933	3.025	638	3.663	6.596
	Nombre d'heures de contrôle	672	97	769	542	80	621	1.390
Nb d'agents présents pdt contrôle	969	182	1.151	767	363	1.130	2.281	
Contrôle orienté sélectif	Nombre de pré-tests réalisés	82	0	82	0	0	0	82
	Nombre de pré-tests négatifs	82	0	82	0	0	0	82
	Nombre de pré-tests positifs	0	0	0	0	0	0	0
	Nombre de tests d'haleine réalisés	1.147	15	1.162	1.135	91	1.226	2.388
	Nombre de tests d'haleine négatifs	1.123	15	1.138	1.101	84	1.185	2.323
	Nombre de tests d'haleine alert	5	0	5	13	3	16	21
	Nombre de tests d'haleine positifs	19	0	19	21	4	25	44
	Nombre de refus alcool	0	0	0	0	0	0	0
	Nombre de prises de sang	0	0	0	0	1	1	1
	Nombre de retraits de permis	5	0	5	7	2	9	14
	Nombre heures-hommes pdt contrôle	620	1	621	482	36	518	1.140
	Nombre de véhicules contrôlés	1.300	15	1.315	1.441	192	1.633	2.948
	Nombre d'heures de contrôle	184	1	185	80	4	84	269
Nb d'agents présents pdt contrôle	222	6	228	156	34	190	418	

		Semaine			WE			TOTAL
		Semaine -jour	Semaine -nuit	Sous-total	We-jour	We-nuit	Sous-total	
TOTAL	Nombre de pré-tests réalisés	469	0	469	442	100	542	1.011
	Nombre de pré-tests négatifs	456	0	456	419	91	510	966
	Nombre de pré-tests positifs	13	0	13	23	9	32	45
	Nombre de tests d'haleine réalisés	5.384	503	5.887	4.767	927	5.694	11.581
	Nombre de tests d'haleine négatifs	5.258	472	5.730	4.641	818	5.459	11.189
	Nombre de tests d'haleine alert	26	8	34	44	30	74	108
	Nombre de tests d'haleine positifs	100	23	123	82	79	161	284
	Nombre de refus alcool	1	0	1	1	2	3	4
	Nombre de prises de sang	1	0	1	2	4	6	7
	Nombre de retraits de permis	34	11	45	36	29	65	110
	Nbre heures-hommes pdt contrôle	1.861	225	2.085	2.673	342	3.014	5.100
	Nombre de véhicules contrôlés	5.820	504	6.324	5.324	1.072	6.396	12.720
	Nombre d'heures de contrôle	856	98	954	621	84	705	1.659
	Nbre d'agents présents pdt contrôle	1.318	194	1.512	954	420	1.374	2.886