



Campagne Bob 2021-2022

03/12/2021-31/01/2022

Province: Luxembourg

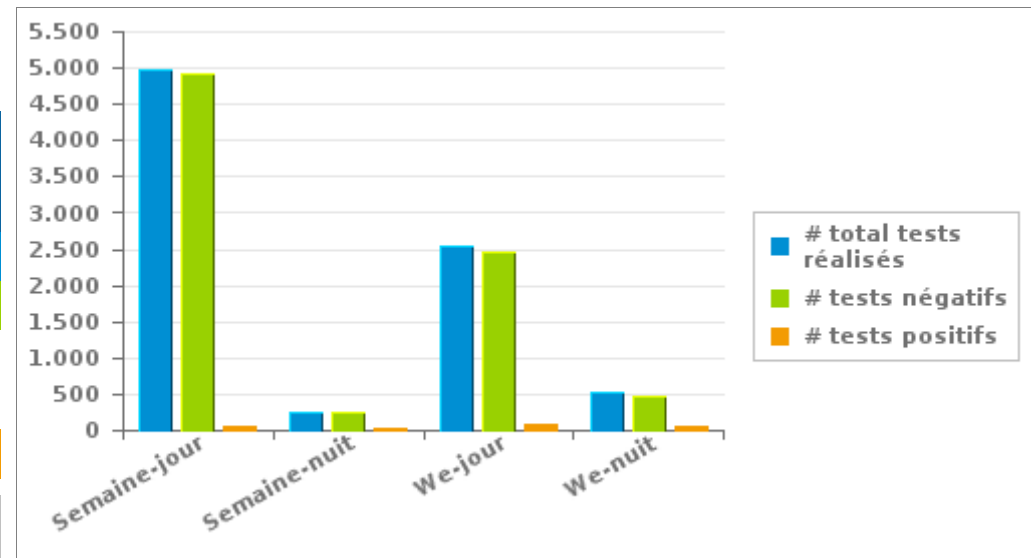
1. Campagne en cours

Votre province a réalisé 8.302 tests dont 2,53 % étaient positifs

	Semaine			WE			TOTAL
	Jour	Nuit	sous-total	Jour	Nuit	sous-total	
# total tests réalisés	4.977	257	5.234	2.544	524	3.068	8.302
# tests négatifs	4.911	242	5.153	2.466	473	2.939	8.092
# tests d'haleine positifs	43	14	57	48	45	93	150
# tests d'haleine alert	23	1	24	30	6	36	60
# tests positifs	66	15	81	78	51	129	210

Nombre de tests négatifs = nombre de tests d'haleine négatifs + nombre de pré-tests négatifs

Nombre de tests positifs = nombre de tests d'haleine positifs + nombre de tests d'haleine alert





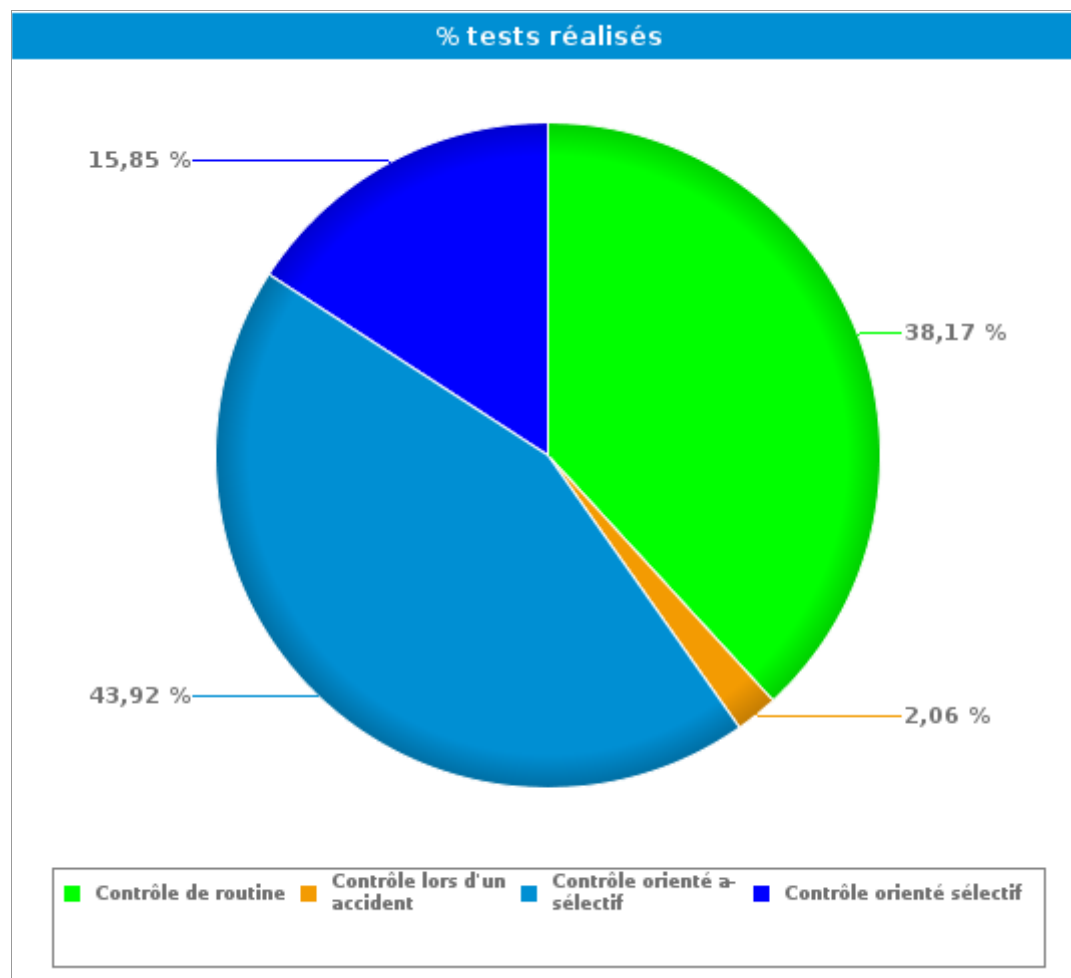
Campagne Bob 2021-2022

03/12/2021-31/01/2022

Province: Luxembourg

2. Par type de contrôle

	#	%	
Contrôle de routine	# tests réalisés	3.169	38,17%
	# pré-tests négatifs	0	0,00%
	# tests d'haleine négatifs	3.127	43,76%
	# tests d'haleine alert	9	15,00%
	# tests d'haleine positifs	33	22,00%
Contrôle lors d'un accident	# tests réalisés	171	2,06%
	# pré-tests négatifs	2	0,21%
	# tests d'haleine négatifs	137	1,92%
	# tests d'haleine alert	3	5,00%
	# tests d'haleine positifs	29	19,33%
Contrôle orienté a-sélectif	# tests réalisés	3.646	43,92%
	# pré-tests négatifs	826	87,32%
	# tests d'haleine négatifs	2.737	38,30%
	# tests d'haleine alert	36	60,00%
	# tests d'haleine positifs	47	31,33%
Contrôle orienté sélectif	# tests réalisés	1.316	15,85%
	# pré-tests négatifs	118	12,47%
	# tests d'haleine négatifs	1.145	16,02%
	# tests d'haleine alert	12	20,00%
	# tests d'haleine positifs	41	27,33%
TOTAL	# tests réalisés	8.302	100,00%
	# pré-tests négatifs	946	100,00%
	# tests d'haleine négatifs	7.146	100,00%
	# tests d'haleine alert	60	100,00%
	# tests d'haleine positifs	150	100,00%



Contrôle de routine = « s'apprête à conduire » et « Conducteur (hors accident de roulage)»

Contrôle lors d'un accident = « Accident de roulage avec lésions corporelles » + « accident de roulage avec dégâts matériels »



Campagne Bob 2021-2022

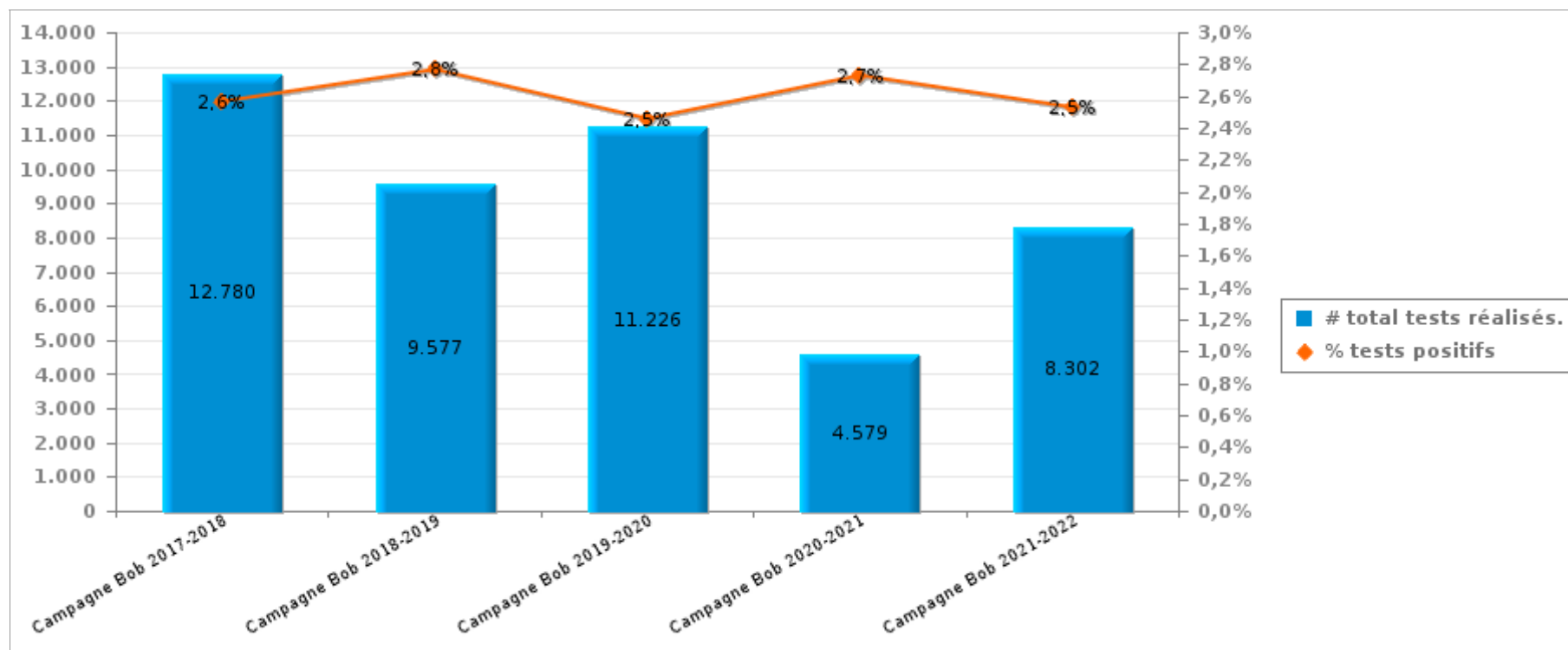
03/12/2021-31/01/2022

Province: Luxembourg

3. Comparaison avec les campagnes BOB précédentes

	Campagne Bob 2017-2018	Campagne Bob 2018-2019	Campagne Bob 2019-2020	Campagne Bob 2020-2021	Campagne Bob 2021-2022
# tests réalisés	12.780	9.577	11.226	4.579	8.302
# tests haleine alert	110	82	71	21	60
# tests haleine positifs	218	183	205	104	150
# tests positifs	328	265	276	125	210

Nombre de tests positifs = nombre de tests d'haleine positifs + nombre de tests d'haleine alert





Campagne Bob 2021-2022

03/12/2021-31/01/2022

Province: Luxembourg

4. Annexe1

		Semaine			WE			TOTAL
		Semaine -jour	Semaine -nuit	Sous-total	We-jour	We-nuit	Sous-total	
Accident de roulage avec dégâts matériels	Nombre de pré-tests réalisés	2	0	2	0	0	0	2
	Nombre de pré-tests négatifs	2	0	2	0	0	0	2
	Nombre de pré-tests positifs	0	0	0	0	0	0	0
	Nombre de tests d'haleine réalisés	89	4	93	18	16	34	127
	Nombre de tests d'haleine négatifs	78	4	82	14	7	21	103
	Nombre de tests d'haleine alert	1	0	1	1	0	1	2
	Nombre de tests d'haleine positifs	10	0	10	3	9	12	22
	Nombre de refus alcool	0	0	0	0	0	0	0
	Nombre de prises de sang	0	0	0	0	0	0	0
	Nombre de retraits de permis	4	0	4	2	4	6	10
Accident de roulage avec lésions corporelles	Nombre de pré-tests réalisés	0	0	0	1	0	1	1
	Nombre de pré-tests négatifs	0	0	0	0	0	0	0
	Nombre de pré-tests positifs	0	0	0	1	0	1	1
	Nombre de tests d'haleine réalisés	33	1	34	6	2	8	42
	Nombre de tests d'haleine négatifs	30	0	30	4	0	4	34
	Nombre de tests d'haleine alert	0	0	0	0	1	1	1
	Nombre de tests d'haleine positifs	3	1	4	2	1	3	7
	Nombre de refus alcool	0	0	0	1	0	1	1
	Nombre de prises de sang	1	0	1	1	0	1	2
	Nombre de retraits de permis	1	0	1	1	1	2	3
Conducteur (hors accident de roulage)	Nombre de pré-tests réalisés	0	0	0	0	0	0	0
	Nombre de pré-tests négatifs	0	0	0	0	0	0	0
	Nombre de pré-tests positifs	0	0	0	0	0	0	0
	Nombre de tests d'haleine réalisés	1.859	190	2.049	886	233	1.119	3.168
	Nombre de tests d'haleine négatifs	1.846	185	2.031	874	222	1.096	3.127
	Nombre de tests d'haleine alert	4	1	5	3	1	4	9
	Nombre de tests d'haleine positifs	9	4	13	9	10	19	32
	Nombre de refus alcool	0	0	0	0	0	0	0
	Nombre de prises de sang	0	0	0	0	0	0	0
	Nombre de retraits de permis	3	3	6	5	7	12	18
S'apprête a conduire	Nombre de pré-tests réalisés	0	0	0	0	0	0	0
	Nombre de pré-tests négatifs	0	0	0	0	0	0	0
	Nombre de pré-tests positifs	0	0	0	0	0	0	0
	Nombre de tests d'haleine réalisés	0	1	1	0	0	0	1
	Nombre de tests d'haleine négatifs	0	0	0	0	0	0	0
	Nombre de tests d'haleine alert	0	0	0	0	0	0	0
	Nombre de tests d'haleine positifs	0	1	1	0	0	0	1
	Nombre de refus alcool	0	0	0	0	0	0	0
	Nombre de prises de sang	0	0	0	0	0	0	0
	Nombre de retraits de permis	0	0	0	0	0	0	0



Campagne Bob 2021-2022

03/12/2021-31/01/2022

Province: Luxembourg

		Semaine			WE			TOTAL
		Semaine -jour	Semaine -nuit	Sous-total	We-jour	We-nuit	Sous-total	
Contrôle orienté a-sélectif	Nombre de pré-tests réalisés	487	4	491	308	50	358	849
	Nombre de pré-tests négatifs	482	4	486	295	45	340	826
	Nombre de pré-tests positifs	5	0	5	13	5	18	23
	Nombre de tests d'haleine réalisés	1.495	26	1.521	1.132	167	1.299	2.820
	Nombre de tests d'haleine négatifs	1.480	23	1.503	1.082	152	1.234	2.737
	Nombre de tests d'haleine alert	9	0	9	24	3	27	36
	Nombre de tests d'haleine positifs	6	3	9	26	12	38	47
	Nombre de refus alcool	0	0	0	0	0	0	0
	Nombre de prises de sang	0	0	0	0	0	0	0
	Nombre de retraits de permis	3	1	4	11	6	17	21
	Nombre heures-hommes pdt contrôle	309	15	324	225	74	298	623
	Nombre de véhicules contrôlés	1.977	30	2.007	1.420	212	1.632	3.639
	Nombre d'heures de contrôle	97	8	104	69	18	87	191
Nb d'agents présents pdt contrôle	350	24	374	209	80	289	663	
Contrôle orienté sélectif	Nombre de pré-tests réalisés	89	5	94	7	21	28	122
	Nombre de pré-tests négatifs	87	4	91	7	20	27	118
	Nombre de pré-tests positifs	2	1	3	0	1	1	4
	Nombre de tests d'haleine réalisés	930	27	957	200	41	241	1.198
	Nombre de tests d'haleine négatifs	906	22	928	190	27	217	1.145
	Nombre de tests d'haleine alert	9	0	9	2	1	3	12
	Nombre de tests d'haleine positifs	15	5	20	8	13	21	41
	Nombre de refus alcool	1	0	1	0	0	0	1
	Nombre de prises de sang	0	0	0	0	0	0	0
	Nombre de retraits de permis	5	1	6	1	3	4	10
	Nombre heures-hommes pdt contrôle	310	26	335	87	81	167	503
	Nombre de véhicules contrôlés	1.160	31	1.191	241	71	312	1.503
	Nombre d'heures de contrôle	89	12	101	27	40	67	168
Nb d'agents présents pdt contrôle	239	35	274	99	68	167	441	

		Semaine			WE			TOTAL
		Semaine -jour	Semaine -nuit	Sous-total	We-jour	We-nuit	Sous-total	
TOTAL	Nombre de pré-tests réalisés	578	9	587	316	71	387	974
	Nombre de pré-tests négatifs	571	8	579	302	65	367	946
	Nombre de pré-tests positifs	7	1	8	14	6	20	28
	Nombre de tests d'haleine réalisés	4.406	249	4.655	2.242	459	2.701	7.356
	Nombre de tests d'haleine négatifs	4.340	234	4.574	2.164	408	2.572	7.146
	Nombre de tests d'haleine alert	23	1	24	30	6	36	60
	Nombre de tests d'haleine positifs	43	14	57	48	45	93	150
	Nombre de refus alcool	1	0	1	1	0	1	2
	Nombre de prises de sang	1	0	1	1	0	1	2
	Nombre de retraits de permis	16	5	21	20	21	41	62
	Nbre heures-hommes pdt contrôle	618	41	660	311	155	466	1.125
	Nombre de véhicules contrôlés	5.122	257	5.379	2.573	535	3.108	8.487
	Nombre d'heures de contrôle	185	20	205	96	58	154	359
	Nbre d'agents présents pdt contrôle	805	73	878	395	226	621	1.499