



Campagne Bob 2021-2022

03/12/2021-31/01/2022

Province: Liège

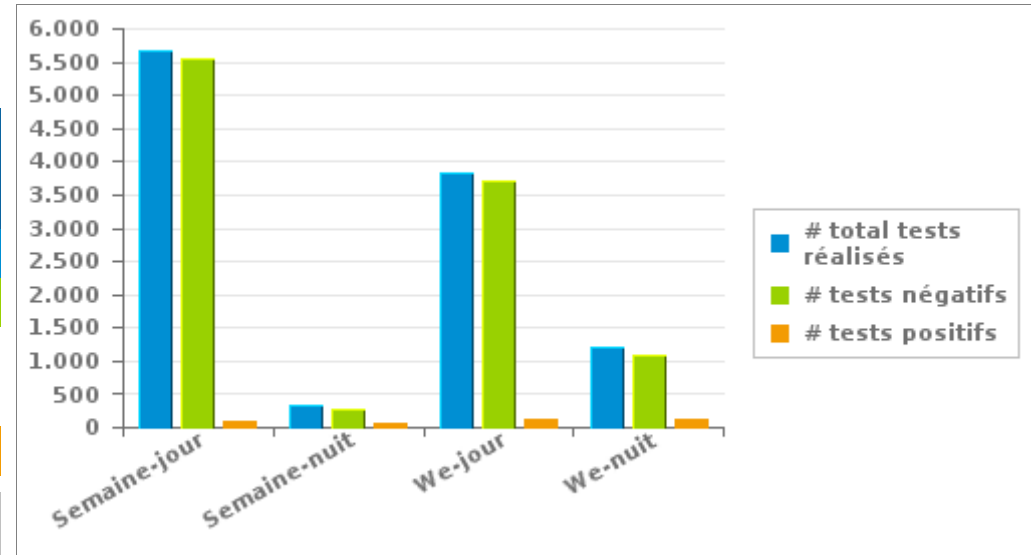
1. Campagne en cours

Votre province a réalisé 11.014 tests dont 3,50 % étaient positifs

	Semaine			WE			TOTAL
	Jour	Nuit	sous-total	Jour	Nuit	sous-total	
# total tests réalisés	5.660	335	5.995	3.824	1.195	5.019	11.014
# tests négatifs	5.559	281	5.840	3.709	1.079	4.788	10.628
# tests d'haleine positifs	70	45	115	80	87	167	282
# tests d'haleine alert	31	9	40	35	29	64	104
# tests positifs	101	54	155	115	116	231	386

Nombre de tests négatifs = nombre de tests d'haleine négatifs + nombre de pré-tests négatifs

Nombre de tests positifs = nombre de tests d'haleine positifs + nombre de tests d'haleine alert





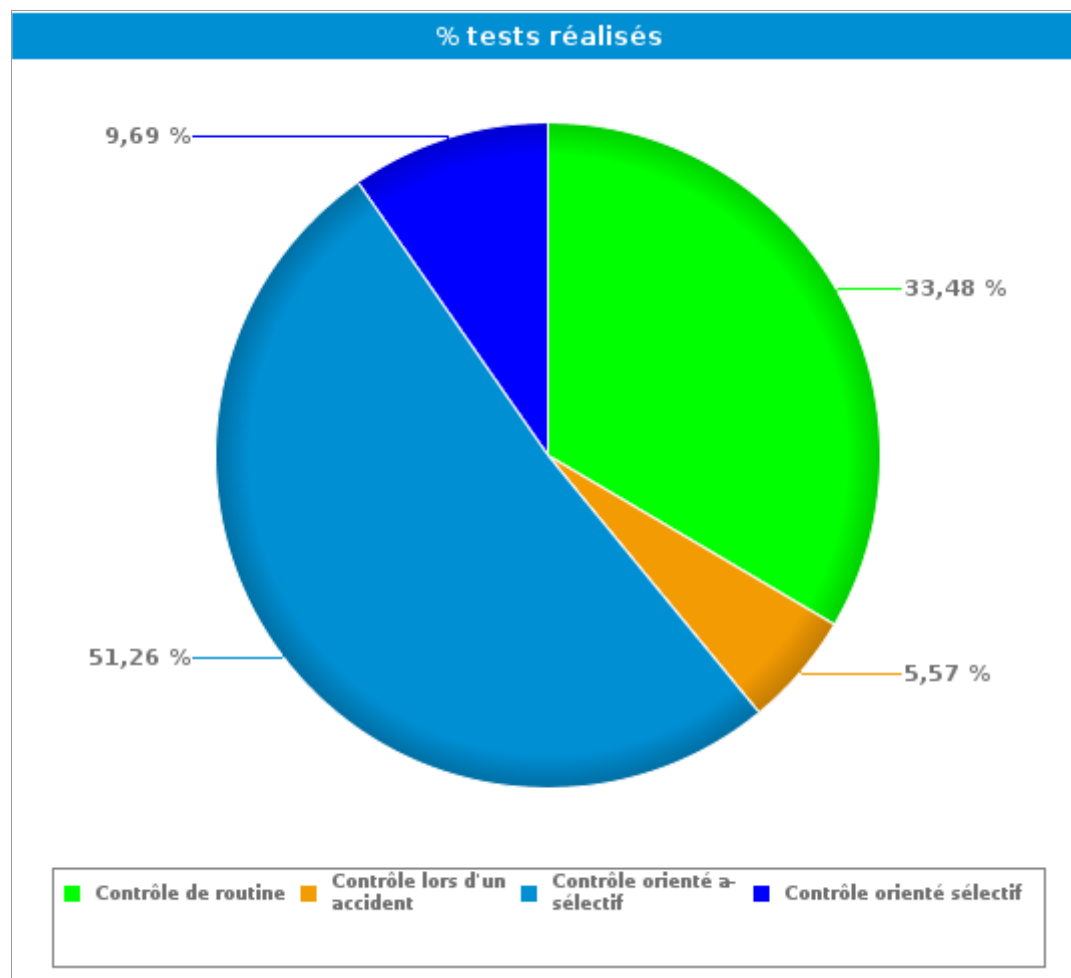
Campagne Bob 2021-2022

03/12/2021-31/01/2022

Province: Liège

2. Par type de contrôle

	#	%	
Contrôle de routine	# tests réalisés	3.688	33,48%
	# pré-tests négatifs	486	17,63%
	# tests d'haleine négatifs	3.124	39,69%
	# tests d'haleine alert	18	17,31%
	# tests d'haleine positifs	60	21,28%
Contrôle lors d'un accident	# tests réalisés	613	5,57%
	# pré-tests négatifs	36	1,31%
	# tests d'haleine négatifs	466	5,92%
	# tests d'haleine alert	5	4,81%
	# tests d'haleine positifs	106	37,59%
Contrôle orienté a-sélectif	# tests réalisés	5.646	51,26%
	# pré-tests négatifs	2.000	72,54%
	# tests d'haleine négatifs	3.511	44,61%
	# tests d'haleine alert	61	58,65%
	# tests d'haleine positifs	74	26,24%
Contrôle orienté sélectif	# tests réalisés	1.067	9,69%
	# pré-tests négatifs	235	8,52%
	# tests d'haleine négatifs	770	9,78%
	# tests d'haleine alert	20	19,23%
	# tests d'haleine positifs	42	14,89%
TOTAL	# tests réalisés	11.014	100,00%
	# pré-tests négatifs	2.757	100,00%
	# tests d'haleine négatifs	7.871	100,00%
	# tests d'haleine alert	104	100,00%
	# tests d'haleine positifs	282	100,00%



Contrôle de routine = « s'apprête à conduire » et « Conducteur (hors accident de roulage)»

Contrôle lors d'un accident = « Accident de roulage avec lésions corporelles » + « accident de roulage avec dégâts matériels »



Campagne Bob 2021-2022

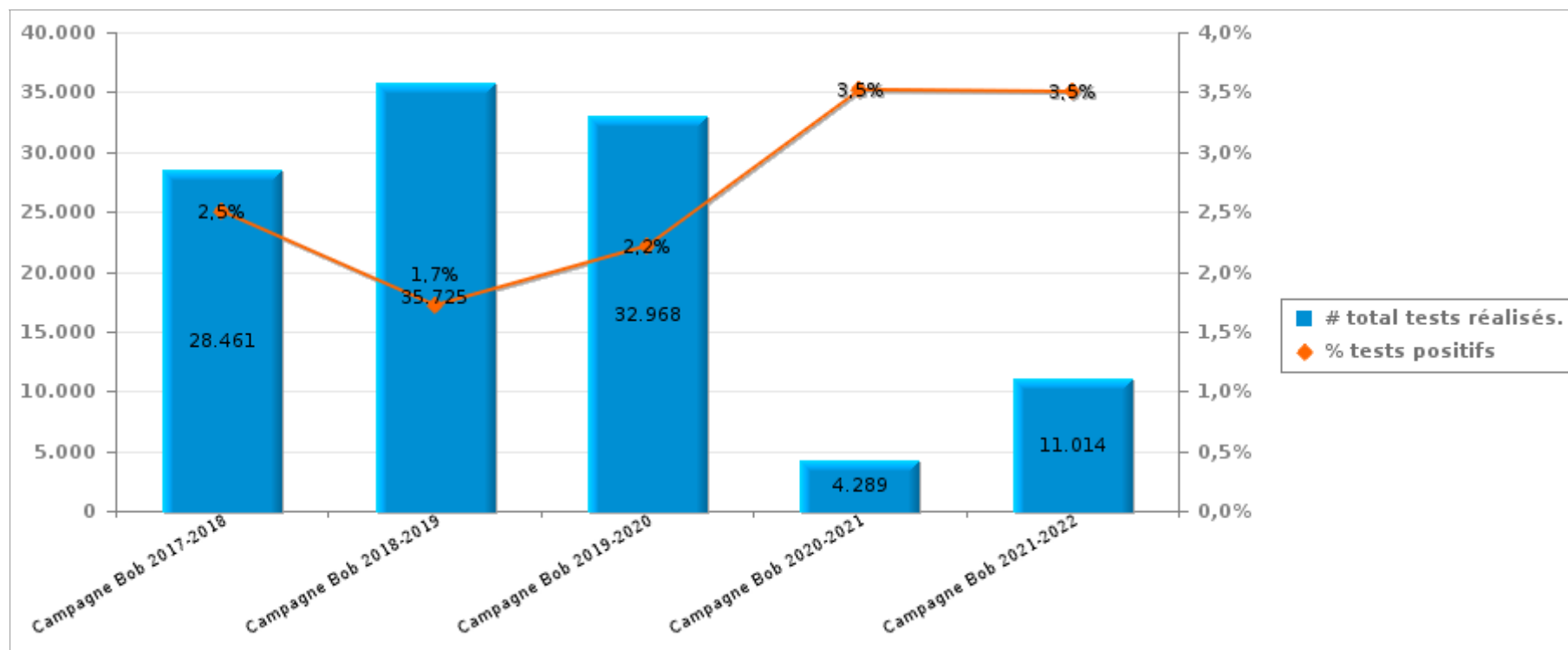
03/12/2021-31/01/2022

Province: Liège

3. Comparaison avec les campagnes BOB précédentes

	Campagne Bob 2017-2018	Campagne Bob 2018-2019	Campagne Bob 2019-2020	Campagne Bob 2020-2021	Campagne Bob 2021-2022
# tests réalisés	28.461	35.725	32.968	4.289	11.014
# tests haleine alert	207	203	229	39	104
# tests haleine positifs	505	411	502	112	282
# tests positifs	712	614	731	151	386

Nombre de tests positifs = nombre de tests d'haleine positifs + nombre de tests d'haleine alert





Campagne Bob 2021-2022

03/12/2021-31/01/2022

Province: Liège

4. Annexe1

		Semaine			WE			TOTAL
		Semaine -jour	Semaine -nuit	Sous-total	We-jour	We-nuit	Sous-total	
Accident de roulage avec dégâts matériels	Nombre de pré-tests réalisés	32	5	37	0	2	2	39
	Nombre de pré-tests négatifs	29	4	33	0	0	0	33
	Nombre de pré-tests positifs	3	1	4	0	2	2	6
	Nombre de tests d'haleine réalisés	241	37	278	58	43	101	379
	Nombre de tests d'haleine négatifs	219	18	237	46	16	62	299
	Nombre de tests d'haleine alert	2	0	2	0	1	1	3
	Nombre de tests d'haleine positifs	20	19	39	12	26	38	77
	Nombre de refus alcool	1	0	1	0	1	1	2
	Nombre de prises de sang	1	0	1	0	0	0	1
Nombre de retraits de permis	9	4	13	6	10	16	29	
Accident de roulage avec lésions corporelles	Nombre de pré-tests réalisés	4	0	4	0	0	0	4
	Nombre de pré-tests négatifs	3	0	3	0	0	0	3
	Nombre de pré-tests positifs	1	0	1	0	0	0	1
	Nombre de tests d'haleine réalisés	125	17	142	42	14	56	198
	Nombre de tests d'haleine négatifs	117	8	125	35	7	42	167
	Nombre de tests d'haleine alert	0	1	1	0	1	1	2
	Nombre de tests d'haleine positifs	8	8	16	7	6	13	29
	Nombre de refus alcool	0	0	0	0	0	0	0
	Nombre de prises de sang	0	0	0	1	0	1	1
Nombre de retraits de permis	5	3	8	2	2	4	12	
Conducteur (hors accident de roulage)	Nombre de pré-tests réalisés	359	10	369	86	36	122	491
	Nombre de pré-tests négatifs	357	8	365	86	35	121	486
	Nombre de pré-tests positifs	2	2	4	0	1	1	5
	Nombre de tests d'haleine réalisés	1.658	113	1.771	1.235	196	1.431	3.202
	Nombre de tests d'haleine négatifs	1.641	97	1.738	1.217	169	1.386	3.124
	Nombre de tests d'haleine alert	5	4	9	4	5	9	18
	Nombre de tests d'haleine positifs	12	12	24	14	22	36	60
	Nombre de refus alcool	0	0	0	1	0	1	1
	Nombre de prises de sang	0	0	0	0	0	0	0
Nombre de retraits de permis	9	8	17	8	6	14	31	



Campagne Bob 2021-2022

03/12/2021-31/01/2022

Province: Liège

		Semaine			WE			TOTAL
		Semaine -jour	Semaine -nuit	Sous-total	We-jour	We-nuit	Sous-total	
Contrôle orienté a-sélectif	Nombre de pré-tests réalisés	959	97	1.056	844	170	1.014	2.070
	Nombre de pré-tests négatifs	935	88	1.023	822	155	977	2.000
	Nombre de pré-tests positifs	24	9	33	22	15	37	70
	Nombre de tests d'haleine réalisés	1.914	66	1.980	1.110	556	1.666	3.646
	Nombre de tests d'haleine négatifs	1.875	56	1.931	1.064	516	1.580	3.511
	Nombre de tests d'haleine alert	18	4	22	21	18	39	61
	Nombre de tests d'haleine positifs	21	6	27	25	22	47	74
	Nombre de refus alcool	1	0	1	0	0	0	1
	Nombre de prises de sang	1	0	1	1	0	1	2
	Nombre de retraits de permis	9	1	10	16	7	23	33
	Nombre heures-hommes pdt contrôle	785	30	815	608	234	842	1.657
	Nombre de véhicules contrôlés	2.850	154	3.004	1.933	711	2.644	5.648
	Nombre d'heures de contrôle	217	11	228	127	51	178	406
Nb d'agents présents pdt contrôle	462	23	485	342	140	482	967	
Contrôle orienté sélectif	Nombre de pré-tests réalisés	40	0	40	200	0	200	240
	Nombre de pré-tests négatifs	40	0	40	195	0	195	235
	Nombre de pré-tests positifs	0	0	0	5	0	5	5
	Nombre de tests d'haleine réalisés	358	2	360	276	196	472	832
	Nombre de tests d'haleine négatifs	343	2	345	244	181	425	770
	Nombre de tests d'haleine alert	6	0	6	10	4	14	20
	Nombre de tests d'haleine positifs	9	0	9	22	11	33	42
	Nombre de refus alcool	0	0	0	0	0	0	0
	Nombre de prises de sang	0	0	0	0	0	0	0
	Nombre de retraits de permis	4	0	4	4	3	7	11
	Nombre heures-hommes pdt contrôle	535	1	536	354	75	429	964
	Nombre de véhicules contrôlés	893	2	895	773	412	1.185	2.080
	Nombre d'heures de contrôle	133	0	134	62	14	76	209
Nb d'agents présents pdt contrôle	202	2	204	135	36	171	375	

		Semaine			WE			TOTAL
		Semaine -jour	Semaine -nuit	Sous-total	We-jour	We-nuit	Sous-total	
TOTAL	Nombre de pré-tests réalisés	1.394	112	1.506	1.130	208	1.338	2.844
	Nombre de pré-tests négatifs	1.364	100	1.464	1.103	190	1.293	2.757
	Nombre de pré-tests positifs	30	12	42	27	18	45	87
	Nombre de tests d'haleine réalisés	4.296	235	4.531	2.721	1.005	3.726	8.257
	Nombre de tests d'haleine négatifs	4.195	181	4.376	2.606	889	3.495	7.871
	Nombre de tests d'haleine alert	31	9	40	35	29	64	104
	Nombre de tests d'haleine positifs	70	45	115	80	87	167	282
	Nombre de refus alcool	2	0	2	1	1	2	4
	Nombre de prises de sang	2	0	2	2	0	2	4
	Nombre de retraits de permis	36	16	52	36	28	64	116
	Nbre heures-hommes pdt contrôle	1.320	31	1.351	962	309	1.270	2.621
	Nombre de véhicules contrôlés	6.165	339	6.504	4.127	1.415	5.542	12.046
	Nombre d'heures de contrôle	350	11	361	189	65	254	615
	Nbre d'agents présents pdt contrôle	890	55	945	542	225	767	1.712