



Campagne Bob 2021-2022

3/12/2021 - 31/01/2022

Région Bruxelles Capitale

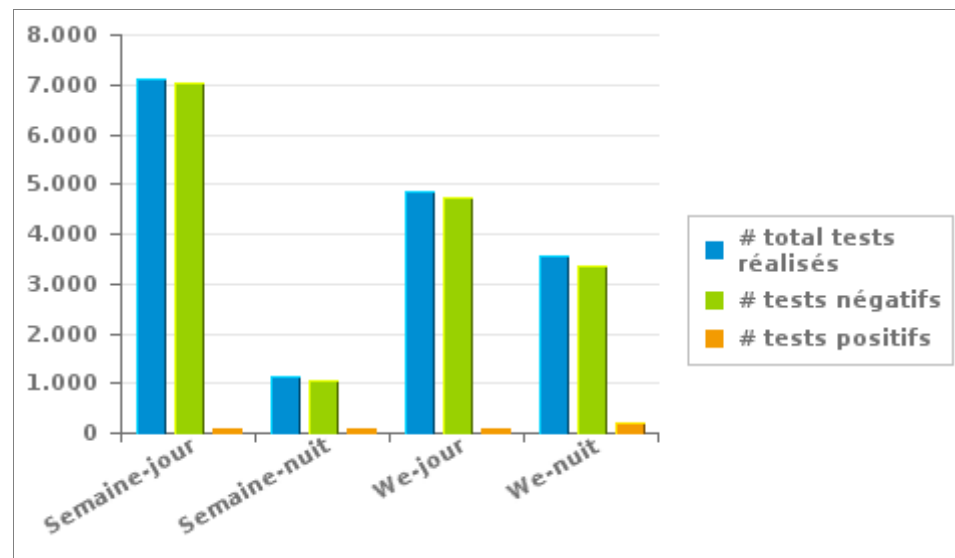
1. Campagne en cours

16.644 tests ont été réalisés dont 2,62 % étaient positifs

	Semaine			WE			TOTAL
	Jour	Nuit	sous-total	Jour	Nuit	sous-total	
# total tests réalisés	7.122	1.145	8.267	4.833	3.544	8.377	16.644
# tests négatifs	7.048	1.067	8.115	4.736	3.357	8.093	16.208
# tests d'haleine positifs	52	64	116	76	130	206	322
# tests d'haleine alert	22	14	36	21	57	78	114
# tests positifs	74	78	152	97	187	284	436

Nombre de tests négatifs = nombre de tests d'haleine négatifs + nombre de pré-tests négatifs

Nombre de tests positifs = nombre de tests d'haleine positifs + nombre de tests d'haleine alert





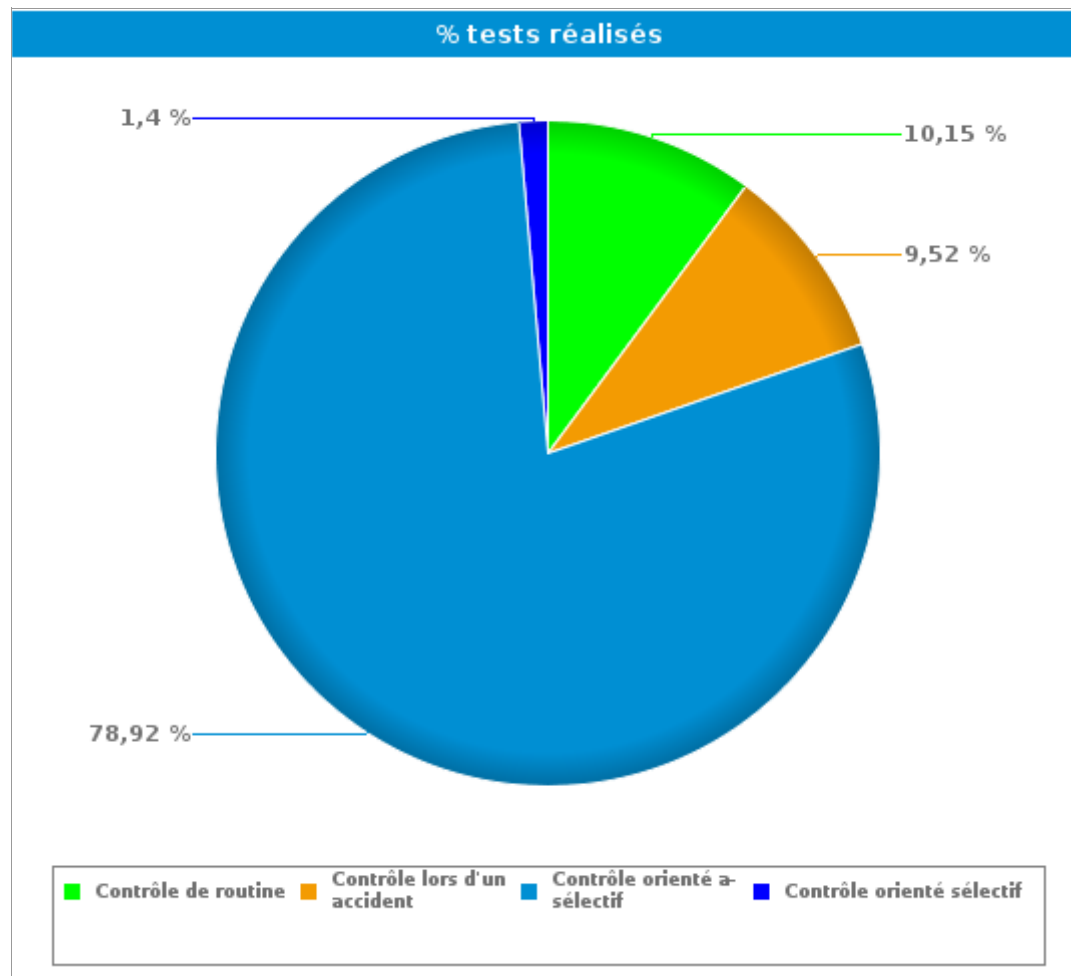
Campagne Bob 2021-2022

3/12/2021 - 31/01/2022

Région Bruxelles Capitale

2. Par type de contrôle

	#	%	
Contrôle de routine	# tests réalisés	1.690	10,15%
	# pré-tests négatifs	0	0,00%
	# tests d'haleine négatifs	1.603	30,01%
	# tests d'haleine alert	10	8,77%
	# tests d'haleine positifs	77	23,91%
Contrôle lors d'un accident	# tests réalisés	1.585	9,52%
	# pré-tests négatifs	2	0,02%
	# tests d'haleine négatifs	1.482	27,75%
	# tests d'haleine alert	8	7,02%
	# tests d'haleine positifs	93	28,88%
Contrôle orienté a-sélectif	# tests réalisés	13.136	78,92%
	# pré-tests négatifs	10.774	99,14%
	# tests d'haleine négatifs	2.118	39,66%
	# tests d'haleine alert	93	81,58%
	# tests d'haleine positifs	151	46,89%
Contrôle orienté sélectif	# tests réalisés	233	1,40%
	# pré-tests négatifs	91	0,84%
	# tests d'haleine négatifs	138	2,58%
	# tests d'haleine alert	3	2,63%
	# tests d'haleine positifs	1	0,31%
TOTAL	# tests réalisés	16.644	100,00%
	# pré-tests négatifs	10.867	100,00%
	# tests d'haleine négatifs	5.341	100,00%
	# tests d'haleine alert	114	100,00%
	# tests d'haleine positifs	322	100,00%



Contrôle de routine = « s'apprête à conduire » et « Conducteur (hors accident de roulage)»

Contrôle lors d'un accident = « Accident de roulage avec lésions corporelles » + « accident de roulage avec dégâts matériels »



Campagne Bob 2021-2022

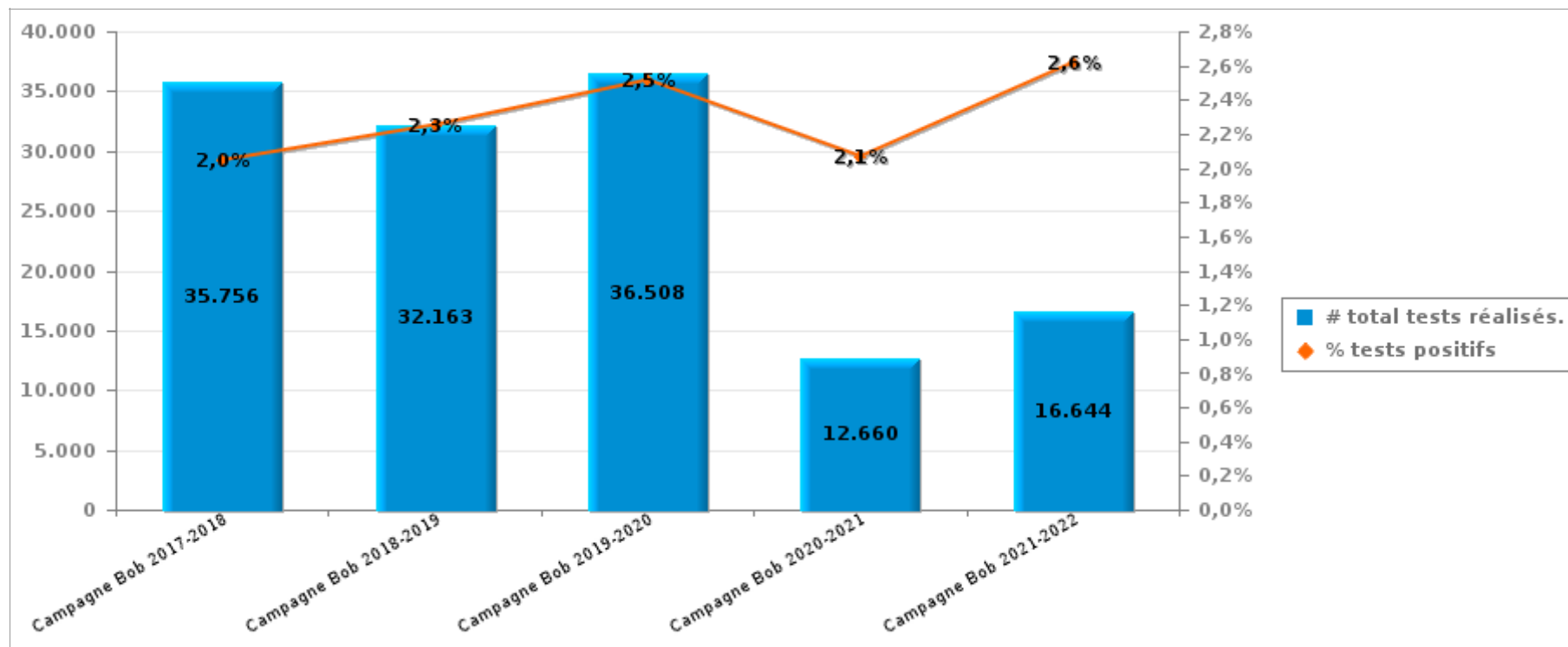
3/12/2021 - 31/01/2022

Région Bruxelles Capitale

3. Comparaison avec les campagnes BOB précédentes

	Campagne Bob 2017-2018	Campagne Bob 2018-2019	Campagne Bob 2019-2020	Campagne Bob 2020-2021	Campagne Bob 2021-2022
# tests réalisés	35.756	32.163	36.508	12.660	16.644
# tests haleine alert	233	193	263	85	114
# tests haleine positifs	499	532	656	177	322
# tests positifs	732	725	919	262	436

Nombre de tests positifs = nombre de tests d'haleine positifs + nombre de tests d'haleine alert





Campagne Bob 2021-2022

3/12/2021 - 31/01/2022

Région Bruxelles Capitale

4. Annexe

		Semaine			WE			TOTAL
		Semaine-jour	Semaine-nuit	Sous-total	We-jour	We-nuit	Sous-total	
Accident de roulage avec dégâts matériels	Nombre de pré-tests réalisés	2	0	2	0	0	0	2
	Nombre de pré-tests négatifs	2	0	2	0	0	0	2
	Nombre de pré-tests positifs	0	0	0	0	0	0	0
	Nombre de tests d'haleine réalisés	632	242	874	194	180	374	1.248
	Nombre de tests d'haleine négatifs	617	223	840	181	158	339	1.179
	Nombre de tests d'haleine alert	1	0	1	0	2	2	3
	Nombre de tests d'haleine positifs	14	19	33	13	20	33	66
	Nombre de refus alcool	0	2	2	0	0	0	2
	Nombre de prises de sang	0	0	0	0	0	0	0
Nombre de retraits de permis	4	6	10	6	6	12	22	
Accident de roulage avec lésions corporelles	Nombre de pré-tests réalisés	0	0	0	0	0	0	0
	Nombre de pré-tests négatifs	0	0	0	0	0	0	0
	Nombre de pré-tests positifs	0	0	0	0	0	0	0
	Nombre de tests d'haleine réalisés	216	37	253	43	39	82	335
	Nombre de tests d'haleine négatifs	206	32	238	39	26	65	303
	Nombre de tests d'haleine alert	2	2	4	0	1	1	5
	Nombre de tests d'haleine positifs	8	3	11	4	12	16	27
	Nombre de refus alcool	0	0	0	0	0	0	0
	Nombre de prises de sang	0	0	0	0	0	0	0
Nombre de retraits de permis	2	1	3	0	3	3	6	
Conducteur (hors accident de roulage)	Nombre de pré-tests réalisés	0	0	0	0	0	0	0
	Nombre de pré-tests négatifs	0	0	0	0	0	0	0
	Nombre de pré-tests positifs	0	0	0	0	0	0	0
	Nombre de tests d'haleine réalisés	603	325	928	224	537	761	1.689
	Nombre de tests d'haleine négatifs	581	303	884	207	511	718	1.602
	Nombre de tests d'haleine alert	4	2	6	1	3	4	10
	Nombre de tests d'haleine positifs	18	20	38	16	23	39	77
	Nombre de refus alcool	0	2	2	0	1	1	3
	Nombre de prises de sang	0	1	1	0	0	0	1
Nombre de retraits de permis	4	4	8	5	6	11	19	



Campagne Bob 2021-2022

3/12/2021 - 31/01/2022

Région Bruxelles Capitale

		Semaine			WE			TOTAL
		Semaine-jour	Semaine-nuit	Sous-total	We-jour	We-nuit	Sous-total	
S'apprête a conduire	Nombre de pré-tests réalisés	0	0	0	0	0	0	0
	Nombre de pré-tests négatifs	0	0	0	0	0	0	0
	Nombre de pré-tests positifs	0	0	0	0	0	0	0
	Nombre de tests d'haleine réalisés	0	0	0	0	1	1	1
	Nombre de tests d'haleine négatifs	0	0	0	0	1	1	1
	Nombre de tests d'haleine alert	0	0	0	0	0	0	0
	Nombre de tests d'haleine positifs	0	0	0	0	0	0	0
	Nombre de refus alcool	0	0	0	0	0	0	0
	Nombre de prises de sang	0	0	0	0	0	0	0
	Nombre de retraits de permis	0	0	0	0	0	0	0



Campagne Bob 2021-2022

3/12/2021 - 31/01/2022

Région Bruxelles Capitale

		Semaine			WE			TOTAL
		Semaine-jour	Semaine-nuit	Sous-total	We-jour	We-nuit	Sous-total	
Contrôle orienté a-sélectif	Nombre de pré-tests réalisés	5.095	488	5.583	2.805	2.619	5.424	11.007
	Nombre de pré-tests négatifs	5.059	458	5.517	2.764	2.493	5.257	10.774
	Nombre de pré-tests positifs	36	30	66	41	126	167	233
	Nombre de tests d'haleine réalisés	469	31	500	1.604	258	1.862	2.362
	Nombre de tests d'haleine négatifs	444	0	444	1.542	132	1.674	2.118
	Nombre de tests d'haleine alert	13	9	22	20	51	71	93
	Nombre de tests d'haleine positifs	12	22	34	42	75	117	151
	Nombre de refus alcool	0	0	0	0	0	0	0
	Nombre de prises de sang	0	0	0	0	1	1	1
	Nombre de retraits de permis	6	6	12	7	17	24	36
	Nombre heures-hommes pdt contrôle	879	74	952	1.259	572	1.831	2.783
	Nombre de véhicules contrôlés	5.528	489	6.017	4.363	2.752	7.115	13.132
Nombre d'heures de contrôle	133	5	138	152	32	184	322	
Contrôle orienté sélectif	Nombre de pré-tests réalisés	91	0	91	0	0	0	91
	Nombre de pré-tests négatifs	91	0	91	0	0	0	91
	Nombre de pré-tests positifs	0	0	0	0	0	0	0
	Nombre de tests d'haleine réalisés	50	52	102	4	36	40	142
	Nombre de tests d'haleine négatifs	48	51	99	3	36	39	138
	Nombre de tests d'haleine alert	2	1	3	0	0	0	3
	Nombre de tests d'haleine positifs	0	0	0	1	0	1	1
	Nombre de refus alcool	0	0	0	0	0	0	0
	Nombre de prises de sang	0	0	0	0	0	0	0
	Nombre de retraits de permis	0	0	0	1	0	1	1
	Nombre heures-hommes pdt contrôle	109	5	114	2	7	9	123
	Nombre de véhicules contrôlés	141	52	193	4	36	40	233
Nombre d'heures de contrôle	26	2	29	1	3	4	33	



Campagne Bob 2021-2022

3/12/2021 - 31/01/2022

Région Bruxelles Capitale

		Semaine			WE			TOTAL
		Semaine-jour	Semaine-nuit	Sous-total	We-jour	We-nuit	Sous-total	
TOTAL	Nombre de pré-tests réalisés	5.188	488	5.676	2.805	2.619	5.424	11.100
	Nombre de pré-tests négatifs	5.152	458	5.610	2.764	2.493	5.257	10.867
	Nombre de pré-tests positifs	36	30	66	41	126	167	233
	Nombre de tests d'haleine réalisés	1.970	687	2.657	2.069	1.051	3.120	5.777
	Nombre de tests d'haleine négatifs	1.896	609	2.505	1.972	864	2.836	5.341
	Nombre de tests d'haleine alert	22	14	36	21	57	78	114
	Nombre de tests d'haleine positifs	52	64	116	76	130	206	322
	Nombre de refus alcool	0	4	4	0	1	1	5
	Nombre de prises de sang	0	1	1	0	1	1	2
	Nombre de retraits de permis	16	17	33	19	32	51	84
	Nbre heures-hommes pdt contrôle	988	79	1.066	1.261	579	1.839	2.906
	Nombre de véhicules contrôlés	7.120	1.149	8.269	4.827	3.581	8.408	16.677
Nombre d'heures de contrôle	159	7	167	153	35	188	355	