



Campagne Bob d'été 2022

3/06/2022 - 29/08/2022

Province: Vlaams Brabant

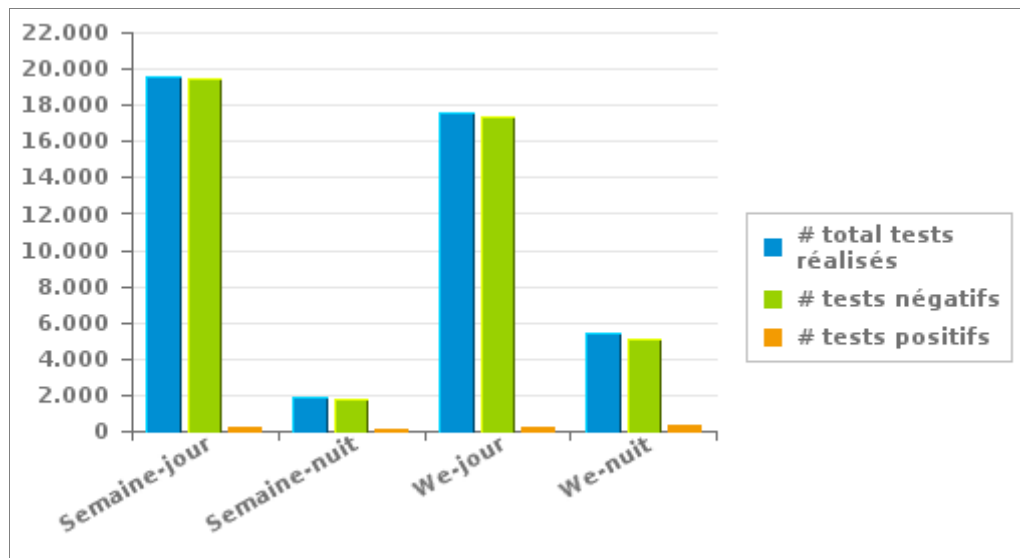
1. Campagne en cours

Votre province a réalisé 44.508 tests dont 1,87 % étaient positifs

	Semaine			WE			TOTAL
	Jour	Nuit	sous-total	Jour	Nuit	sous-total	
# total tests réalisés	19.622	1.866	21.488	17.622	5.398	23.020	44.508
# tests négatifs	19.439	1.752	21.191	17.384	5.099	22.483	43.674
# tests d'haleine positifs	132	74	206	130	198	328	534
# tests d'haleine alert	51	40	91	108	101	209	300
# tests positifs	183	114	297	238	299	537	834

Nombre de tests négatifs = nombre de tests d'haleine négatifs + nombre de pré-tests négatifs

Nombre de tests positifs = nombre de tests d'haleine positifs + nombre de tests d'haleine alert





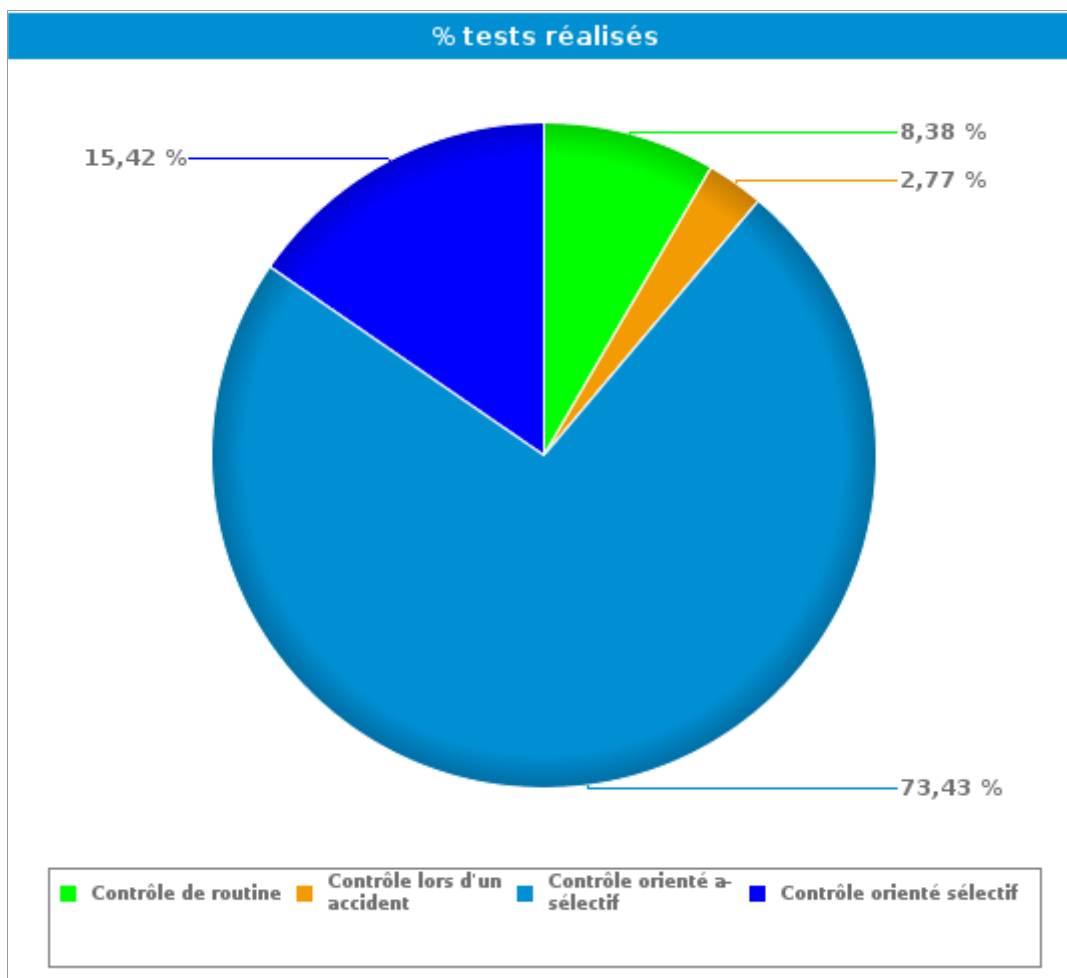
Campagne Bob d'été 2022

3/06/2022 - 29/08/2022

Province: Vlaams Brabant

2. Par type de contrôle

	#	%	
Contrôle de routine	# tests réalisés	3.730	8,38%
	# pré-tests négatifs	1.012	4,47%
	# tests d'haleine négatifs	2.556	12,16%
	# tests d'haleine alert	59	19,67%
	# tests d'haleine positifs	103	19,29%
Contrôle lors d'un accident	# tests réalisés	1.234	2,77%
	# pré-tests négatifs	64	0,28%
	# tests d'haleine négatifs	1.072	5,10%
	# tests d'haleine alert	8	2,67%
	# tests d'haleine positifs	90	16,85%
Contrôle orienté a-sélectif	# tests réalisés	32.681	73,43%
	# pré-tests négatifs	17.578	77,57%
	# tests d'haleine négatifs	14.694	69,93%
	# tests d'haleine alert	194	64,67%
	# tests d'haleine positifs	215	40,26%
Contrôle orienté sélectif	# tests réalisés	6.863	15,42%
	# pré-tests négatifs	4.008	17,69%
	# tests d'haleine négatifs	2.690	12,80%
	# tests d'haleine alert	39	13,00%
	# tests d'haleine positifs	126	23,60%
TOTAL	# tests réalisés	44.508	100,00%
	# pré-tests négatifs	22.662	100,00%
	# tests d'haleine négatifs	21.012	100,00%
	# tests d'haleine alert	300	100,00%
	# tests d'haleine positifs	534	100,00%



Contrôle de routine = « s'apprête à conduire » et « Conducteur (hors accident de roulage)»

Contrôle lors d'un accident = « Accident de roulage avec lésions corporelles » + « accident de roulage avec dégâts matériels »



Campagne Bob d'été 2022

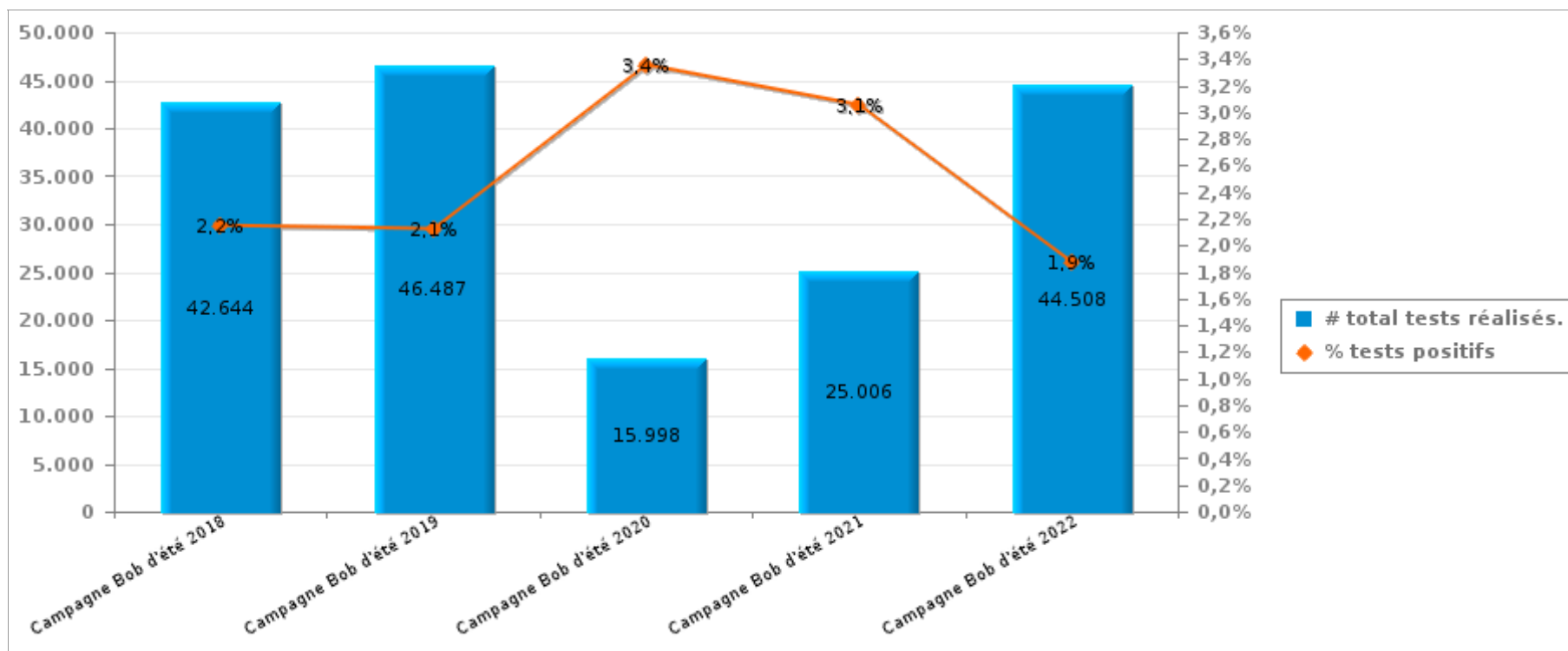
3/06/2022 - 29/08/2022

Province: Vlaams Brabant

3. Comparaison avec les campagnes BOB précédentes

	Campagne Bob d'été 2018	Campagne Bob d'été 2019	Campagne Bob d'été 2020	Campagne Bob d'été 2021	Campagne Bob d'été 2022
# tests réalisés	42.644	46.487	15.998	25.006	44.508
# tests haleine alert	363	371	154	230	300
# tests haleine positifs	554	617	383	534	534
# tests positifs	917	988	537	764	834

Nombre de tests positifs = nombre de tests d'haleine positifs + nombre de tests d'haleine alert





Campagne Bob d'été 2022

3/06/2022 - 29/08/2022

Province: Vlaams Brabant

4. Annexe1

		Semaine			WE			TOTAL	
		Semaine -jour	Semaine -nuit	Sous-total	We-jour	We-nuit	Sous-total		
Halle-Vilvoorde	Accident de roulage avec dégâts matériels	Nombre de pré-tests réalisés	30	8	38	7	6	13	51
		Nombre de pré-tests négatifs	28	3	31	3	2	5	36
		Nombre de pré-tests positifs	2	5	7	4	4	8	15
		Nombre de tests d'haleine réalisés	258	10	268	64	34	98	366
		Nombre de tests d'haleine négatifs	242	2	244	57	24	81	325
		Nombre de tests d'haleine alert	1	0	1	1	1	2	3
		Nombre de tests d'haleine positifs	15	8	23	6	9	15	38
		Nombre de refus alcool	0	1	1	0	0	0	1
		Nombre de prises de sang	0	0	0	0	0	0	0
		Nombre de retraits de permis	8	5	13	3	4	7	20
	Accident de roulage avec lésions corporelles	Nombre de pré-tests réalisés	19	2	21	0	1	1	22
		Nombre de pré-tests négatifs	18	2	20	0	1	1	21
		Nombre de pré-tests positifs	1	0	1	0	0	0	1
		Nombre de tests d'haleine réalisés	110	6	116	27	4	31	147
		Nombre de tests d'haleine négatifs	108	5	113	26	2	28	141
		Nombre de tests d'haleine alert	0	0	0	0	0	0	0
		Nombre de tests d'haleine positifs	2	1	3	1	2	3	6
		Nombre de refus alcool	0	0	0	0	0	0	0
		Nombre de prises de sang	0	2	2	0	1	1	3
		Nombre de retraits de permis	0	0	0	0	1	1	1
	Conducteur (hors accident de roulage)	Nombre de pré-tests réalisés	16	0	16	0	48	48	64
		Nombre de pré-tests négatifs	16	0	16	0	43	43	59
		Nombre de pré-tests positifs	0	0	0	0	5	5	5
		Nombre de tests d'haleine réalisés	31	14	45	24	73	97	142
		Nombre de tests d'haleine négatifs	27	6	33	23	65	88	121
		Nombre de tests d'haleine alert	2	2	4	0	1	1	5
		Nombre de tests d'haleine positifs	2	6	8	1	7	8	16
		Nombre de refus alcool	0	0	0	0	0	0	0
		Nombre de prises de sang	0	0	0	0	0	0	0
		Nombre de retraits de permis	2	3	5	1	4	5	10
	S'apprête a conduire	Nombre de pré-tests réalisés	0	0	0	0	0	0	0
		Nombre de pré-tests négatifs	0	0	0	0	0	0	0
		Nombre de pré-tests positifs	0	0	0	0	0	0	0
		Nombre de tests d'haleine réalisés	0	0	0	0	0	0	0
		Nombre de tests d'haleine négatifs	0	0	0	0	0	0	0
		Nombre de tests d'haleine alert	0	0	0	0	0	0	0
Nombre de tests d'haleine positifs		0	0	0	0	0	0	0	
Nombre de refus alcool		0	0	0	1	0	1	1	
Nombre de prises de sang		0	0	0	0	0	0	0	
Nombre de retraits de permis		0	0	0	0	0	0	0	



Campagne Bob d'été 2022

3/06/2022 - 29/08/2022

Province: Vlaams Brabant

		Semaine			WE			TOTAL	
		Semaine -jour	Semaine -nuit	Sous-total	We-jour	We-nuit	Sous-total		
Leuven	Accident de roulage avec dégâts matériels	Nombre de pré-tests réalisés	5	0	5	0	0	0	5
		Nombre de pré-tests négatifs	5	0	5	0	0	0	5
		Nombre de pré-tests positifs	0	0	0	0	0	0	0
		Nombre de tests d'haleine réalisés	225	15	240	64	130	194	434
		Nombre de tests d'haleine négatifs	217	12	229	56	112	168	397
		Nombre de tests d'haleine alert	0	0	0	1	4	5	5
		Nombre de tests d'haleine positifs	8	3	11	7	14	21	32
		Nombre de refus alcool	0	0	0	0	0	0	0
		Nombre de prises de sang	0	0	0	0	0	0	0
		Nombre de retraits de permis	5	2	7	4	13	17	24
	Accident de roulage avec lésions corporelles	Nombre de pré-tests réalisés	1	0	1	1	0	1	2
		Nombre de pré-tests négatifs	1	0	1	1	0	1	2
		Nombre de pré-tests positifs	0	0	0	0	0	0	0
		Nombre de tests d'haleine réalisés	99	8	107	30	86	116	223
		Nombre de tests d'haleine négatifs	96	7	103	25	81	106	209
		Nombre de tests d'haleine alert	0	0	0	0	0	0	0
		Nombre de tests d'haleine positifs	3	1	4	5	5	10	14
		Nombre de refus alcool	0	0	0	0	0	0	0
		Nombre de prises de sang	0	0	0	0	0	0	0
		Nombre de retraits de permis	1	0	1	3	3	6	7
	Conducteur (hors accident de roulage)	Nombre de pré-tests réalisés	696	64	760	176	39	215	975
		Nombre de pré-tests négatifs	688	56	744	173	36	209	953
		Nombre de pré-tests positifs	8	8	16	3	3	6	22
		Nombre de tests d'haleine réalisés	1.448	190	1.638	496	442	938	2.576
		Nombre de tests d'haleine négatifs	1.419	153	1.572	486	377	863	2.435
		Nombre de tests d'haleine alert	8	19	27	4	23	27	54
		Nombre de tests d'haleine positifs	21	18	39	6	42	48	87
		Nombre de refus alcool	0	0	0	0	0	0	0
		Nombre de prises de sang	0	0	0	0	0	0	0
		Nombre de retraits de permis	11	5	16	3	24	27	43



Campagne Bob d'été 2022

3/06/2022 - 29/08/2022

Province: Vlaams Brabant

		Semaine			WE			TOTAL	
		Semaine-jour	Semaine-nuit	Sous-total	We-jour	We-nuit	Sous-total		
Halle-Vilvoorde	Contrôle orienté a-sélectif	Nombre de pré-tests réalisés	4.261	77	4.338	4.396	1.726	6.122	10.460
		Nombre de pré-tests négatifs	4.178	72	4.250	4.253	1.559	5.812	10.062
		Nombre de pré-tests positifs	83	5	88	143	167	310	398
		Nombre de tests d'haleine réalisés	3.363	583	3.946	6.552	1.162	7.714	11.660
		Nombre de tests d'haleine négatifs	3.313	567	3.880	6.439	1.044	7.483	11.363
		Nombre de tests d'haleine alert	20	5	25	59	50	109	134
		Nombre de tests d'haleine positifs	30	11	41	54	68	122	163
		Nombre de refus alcool	1	0	1	0	0	0	1
		Nombre de prises de sang	0	1	1	0	0	0	1
		Nombre de retraits de permis	7	3	10	20	9	29	39
		Nb heures-hommes pdt contrôle	343	22	365	320	278	597	963
		Nombre de véhicules contrôlés	7.277	646	7.923	10.802	2.598	13.400	21.323
		Nombre d'heures de contrôle	118	19	138	99	75	174	311
	Nb d'agents présents pdt contrôle	212	20	232	161	197	358	590	
	Contrôle orienté sélectif	Nombre de pré-tests réalisés	2.163	214	2.377	974	364	1.338	3.715
		Nombre de pré-tests négatifs	2.144	198	2.342	949	343	1.292	3.634
		Nombre de pré-tests positifs	19	16	35	25	21	46	81
		Nombre de tests d'haleine réalisés	1.414	194	1.608	555	227	782	2.390
		Nombre de tests d'haleine négatifs	1.373	168	1.541	512	189	701	2.242
		Nombre de tests d'haleine alert	5	7	12	11	7	18	30
		Nombre de tests d'haleine positifs	36	19	55	32	31	63	118
		Nombre de refus alcool	0	1	1	0	0	0	1
		Nombre de prises de sang	0	0	0	0	0	0	0
Nombre de retraits de permis		2	3	5	5	5	10	15	
Nb heures-hommes pdt contrôle	271	54	325	244	138	382	707		
Nombre de véhicules contrôlés	2.586	289	2.875	1.246	493	1.739	4.614		
Nombre d'heures de contrôle	94	26	120	64	66	130	250		
Nb d'agents présents pdt contrôle	1.199	339	1.538	418	501	919	2.457		



Campagne Bob d'été 2022

3/06/2022 - 29/08/2022

Province: Vlaams Brabant

		Semaine			WE			TOTAL	
		Semaine-jour	Semaine-nuit	Sous-total	We-jour	We-nuit	Sous-total		
Leuven	Contrôle orienté a-sélectif	Nombre de pré-tests réalisés	3.682	82	3.764	4.168	474	4.642	8.406
		Nombre de pré-tests négatifs	3.622	76	3.698	3.364	454	3.818	7.516
		Nombre de pré-tests positifs	60	6	66	804	20	824	890
		Nombre de tests d'haleine réalisés	1.537	263	1.800	989	654	1.643	3.443
		Nombre de tests d'haleine négatifs	1.509	256	1.765	940	626	1.566	3.331
		Nombre de tests d'haleine alert	14	4	18	31	11	42	60
		Nombre de tests d'haleine positifs	14	3	17	18	17	35	52
		Nombre de refus alcool	0	0	0	0	0	0	0
		Nombre de prises de sang	0	0	0	0	0	0	0
		Nombre de retraits de permis	4	0	4	4	3	7	11
		Nb heures-hommes pdt contrôle	370	36	405	255	116	371	777
		Nombre de véhicules contrôlés	5.011	339	5.350	4.352	1.109	5.461	10.811
	Nombre d'heures de contrôle	117	18	135	71	37	108	243	
	Nb d'agents présents pdt contrôle	265	67	332	235	177	412	744	
	Contrôle orienté sélectif	Nombre de pré-tests réalisés	315	0	315	49	14	63	378
		Nombre de pré-tests négatifs	313	0	313	48	13	61	374
		Nombre de pré-tests positifs	2	0	2	1	1	2	4
		Nombre de tests d'haleine réalisés	124	176	300	30	135	165	465
		Nombre de tests d'haleine négatifs	122	169	291	29	128	157	448
		Nombre de tests d'haleine alert	1	3	4	1	4	5	9
		Nombre de tests d'haleine positifs	1	4	5	0	3	3	8
		Nombre de refus alcool	0	0	0	0	0	0	0
		Nombre de prises de sang	0	0	0	0	0	0	0
		Nombre de retraits de permis	0	1	1	0	1	1	2
Nb heures-hommes pdt contrôle		160	151	311	38	82	120	431	
Nombre de véhicules contrôlés		442	176	618	78	148	226	844	
Nombre d'heures de contrôle	62	28	89	11	16	27	117		
Nb d'agents présents pdt contrôle	128	143	271	14	87	101	372		

		Semaine			WE			TOTAL
		Semaine-jour	Semaine-nuit	Sous-total	We-jour	We-nuit	Sous-total	
TOTAL	Nombre de pré-tests réalisés	11.188	447	11.635	9.771	2.672	12.443	24.078
	Nombre de pré-tests négatifs	11.013	407	11.420	8.791	2.451	11.242	22.662
	Nombre de pré-tests positifs	175	40	215	980	221	1.201	1.416
	Nombre de tests d'haleine	8.609	1.459	10.068	8.831	2.947	11.778	21.846
	Nombre de tests d'haleine	8.426	1.345	9.771	8.593	2.648	11.241	21.012
	Nombre de tests d'haleine	51	40	91	108	101	209	300
	Nombre de tests d'haleine	132	74	206	130	198	328	534
	Nombre de refus alcool	1	2	3	1	0	1	4
	Nombre de prises de sang	0	3	3	0	1	1	4
	Nombre de retraits de permis	40	22	62	43	67	110	172
	Nbre heures-hommes pdt	1.144	263	1.406	858	613	1.471	2.877
	Nombre de véhicules	18.235	1.754	19.989	17.368	5.155	22.523	42.512
	Nombre d'heures de contrôle	391	91	482	245	194	439	921
	Nb d'agents prés. pdt contrôle	2.325	636	2.961	953	1.021	1.974	4.935