



Campagne Bob d'été 2022

3/06/2022 - 29/08/2022

Province: Luxembourg

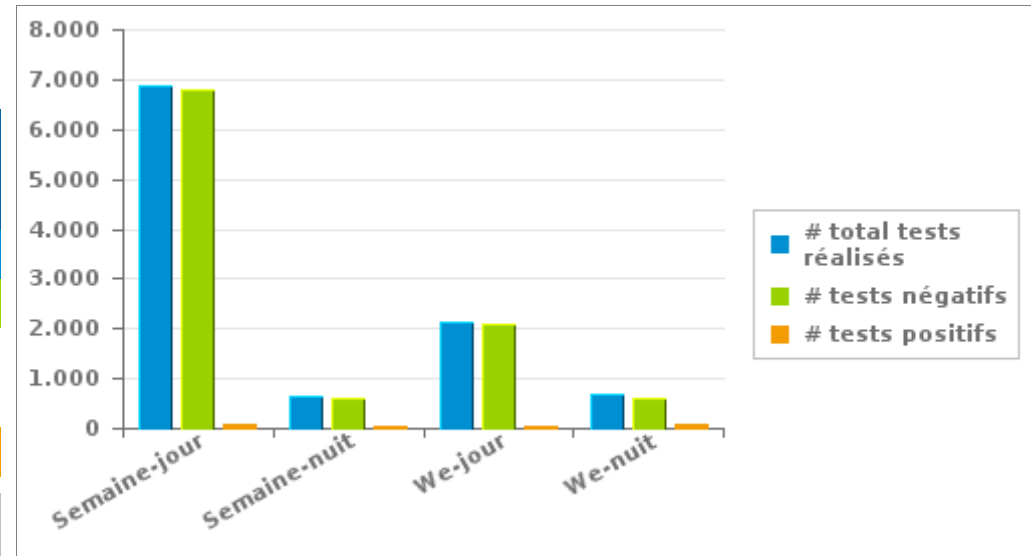
1. Campagne en cours

Votre province a réalisé 10.327 tests dont 2,64 % étaient positifs

	Semaine			WE			TOTAL
	Jour	Nuit	sous-total	Jour	Nuit	sous-total	
# total tests réalisés	6.877	655	7.532	2.117	678	2.795	10.327
# tests négatifs	6.781	603	7.384	2.072	598	2.670	10.054
# tests d'haleine positifs	72	37	109	38	65	103	212
# tests d'haleine alert	24	15	39	7	15	22	61
# tests positifs	96	52	148	45	80	125	273

Nombre de tests négatifs = nombre de tests d'haleine négatifs + nombre de pré-tests négatifs

Nombre de tests positifs = nombre de tests d'haleine positifs + nombre de tests d'haleine alert





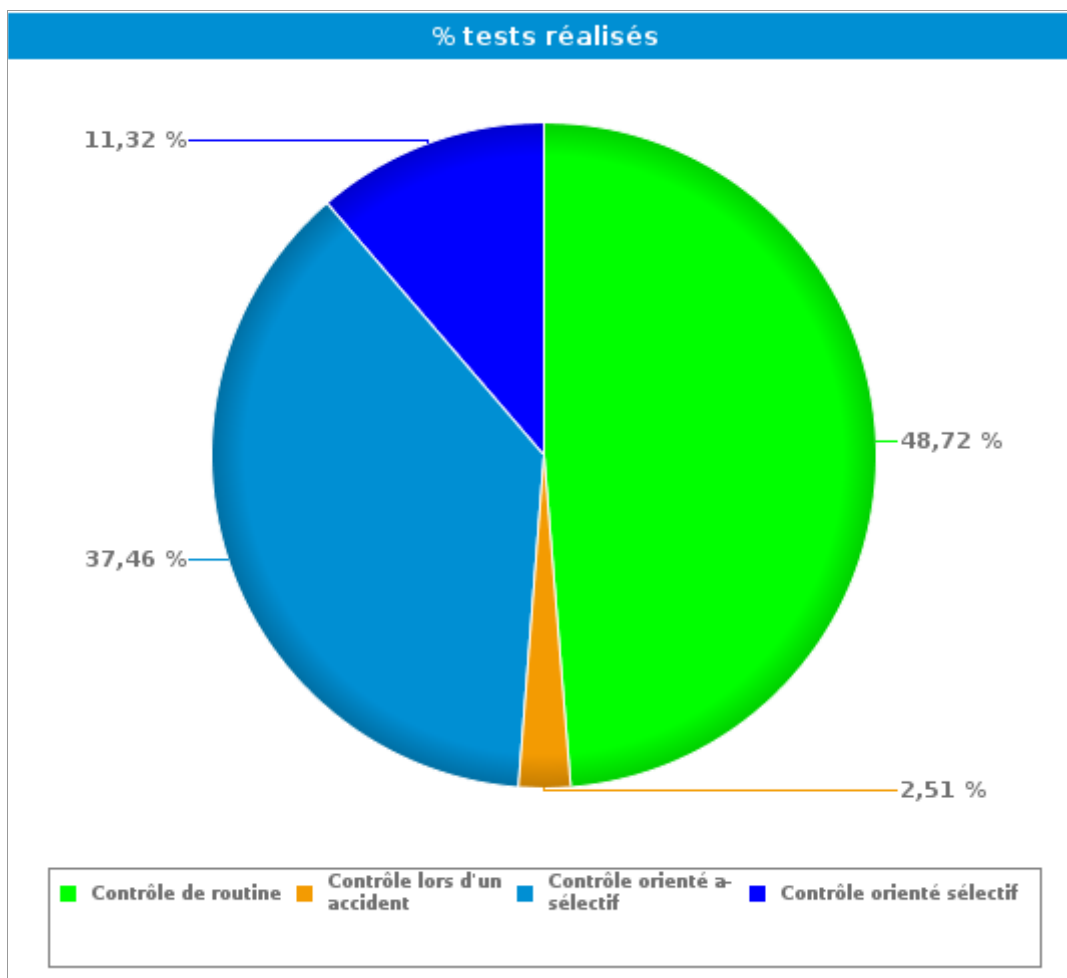
Campagne Bob d'été 2022

3/06/2022 - 29/08/2022

Province: Luxembourg

2. Par type de contrôle

	#	%	
Contrôle de routine	# tests réalisés	5.031	48,72%
	# pré-tests négatifs	4.369	53,20%
	# tests d'haleine négatifs	572	31,07%
	# tests d'haleine alert	28	45,90%
	# tests d'haleine positifs	62	29,25%
Contrôle lors d'un accident	# tests réalisés	259	2,51%
	# pré-tests négatifs	5	0,06%
	# tests d'haleine négatifs	200	10,86%
	# tests d'haleine alert	4	6,56%
	# tests d'haleine positifs	50	23,58%
Contrôle orienté a-sélectif	# tests réalisés	3.868	37,46%
	# pré-tests négatifs	2.867	34,91%
	# tests d'haleine négatifs	914	49,65%
	# tests d'haleine alert	28	45,90%
	# tests d'haleine positifs	59	27,83%
Contrôle orienté sélectif	# tests réalisés	1.169	11,32%
	# pré-tests négatifs	972	11,83%
	# tests d'haleine négatifs	155	8,42%
	# tests d'haleine alert	1	1,64%
	# tests d'haleine positifs	41	19,34%
TOTAL	# tests réalisés	10.327	100,00%
	# pré-tests négatifs	8.213	100,00%
	# tests d'haleine négatifs	1.841	100,00%
	# tests d'haleine alert	61	100,00%
	# tests d'haleine positifs	212	100,00%



Contrôle de routine = « s'apprête à conduire » et « Conducteur (hors accident de roulage)»

Contrôle lors d'un accident = « Accident de roulage avec lésions corporelles » + « accident de roulage avec dégâts matériels »



Campagne Bob d'été 2022

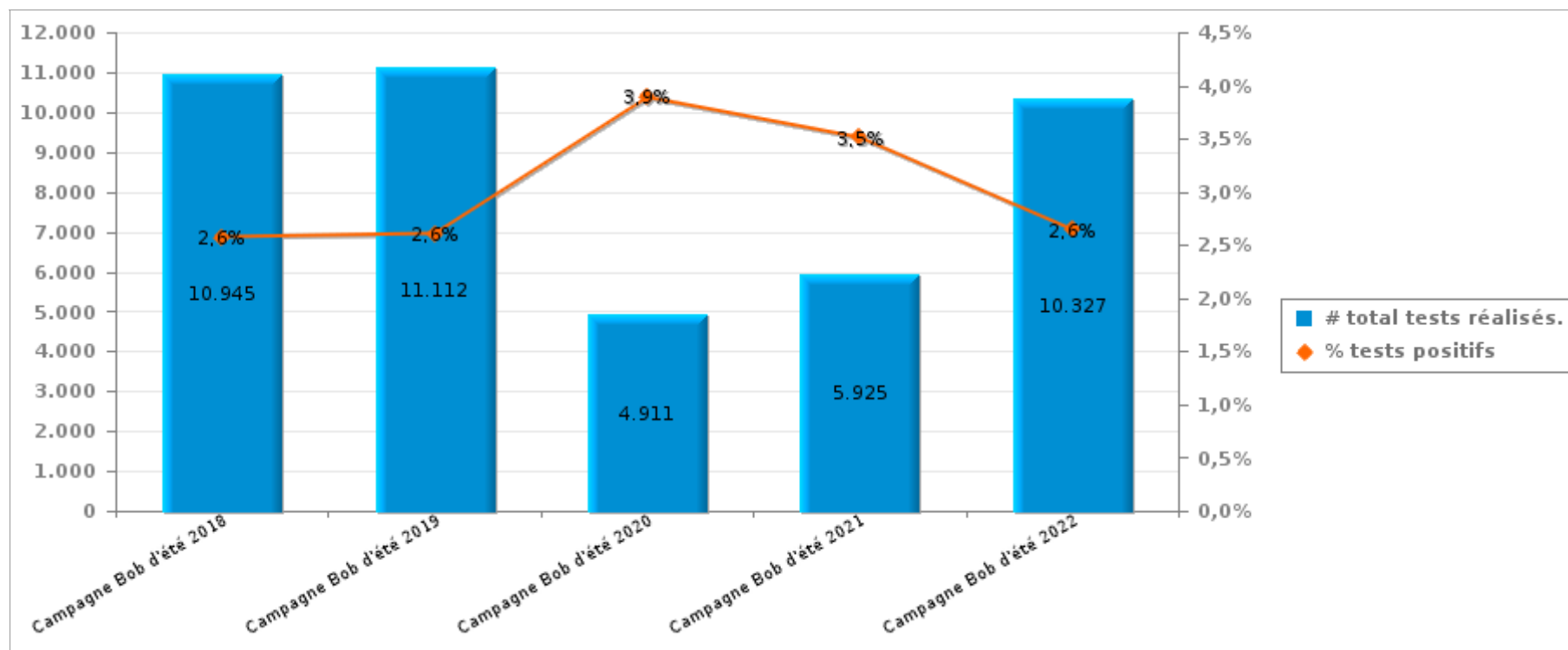
3/06/2022 - 29/08/2022

Province: Luxembourg

3. Comparaison avec les campagnes BOB précédentes

	Campagne Bob d'été 2018	Campagne Bob d'été 2019	Campagne Bob d'été 2020	Campagne Bob d'été 2021	Campagne Bob d'été 2022
# tests réalisés	10.945	11.112	4.911	5.925	10.327
# tests haleine alert	79	69	32	39	61
# tests haleine positifs	203	221	159	169	212
# tests positifs	282	290	191	208	273

Nombre de tests positifs = nombre de tests d'haleine positifs + nombre de tests d'haleine alert





Campagne Bob d'été 2022

3/06/2022 - 29/08/2022

Province: Luxembourg

4. Annexe1

		Semaine			WE			TOTAL
		Semaine -jour	Semaine -nuit	Sous-total	We-jour	We-nuit	Sous-total	
Accident de roulage avec dégâts matériels	Nombre de pré-tests réalisés	4	0	4	1	2	3	7
	Nombre de pré-tests négatifs	3	0	3	1	0	1	4
	Nombre de pré-tests positifs	1	0	1	0	2	2	3
	Nombre de tests d'haleine réalisés	111	14	125	33	19	52	177
	Nombre de tests d'haleine négatifs	99	4	103	24	9	33	136
	Nombre de tests d'haleine alert	1	2	3	0	1	1	4
	Nombre de tests d'haleine positifs	11	8	19	9	9	18	37
	Nombre de refus alcool	0	0	0	0	0	0	0
	Nombre de prises de sang	0	0	0	0	0	0	0
	Nombre de retraits de permis	3	5	8	7	3	10	18
Accident de roulage avec lésions corporelles	Nombre de pré-tests réalisés	1	0	1	0	0	0	1
	Nombre de pré-tests négatifs	1	0	1	0	0	0	1
	Nombre de pré-tests positifs	0	0	0	0	0	0	0
	Nombre de tests d'haleine réalisés	46	5	51	19	7	26	77
	Nombre de tests d'haleine négatifs	43	2	45	16	3	19	64
	Nombre de tests d'haleine alert	0	0	0	0	0	0	0
	Nombre de tests d'haleine positifs	3	3	6	3	4	7	13
	Nombre de refus alcool	0	0	0	0	0	0	0
	Nombre de prises de sang	1	0	1	0	1	1	2
	Nombre de retraits de permis	1	2	3	2	3	5	8
Conducteur (hors accident de roulage)	Nombre de pré-tests réalisés	2.922	241	3.163	1.152	217	1.369	4.532
	Nombre de pré-tests négatifs	2.843	225	3.068	1.114	187	1.301	4.369
	Nombre de pré-tests positifs	79	16	95	38	30	68	163
	Nombre de tests d'haleine réalisés	379	36	415	181	66	247	662
	Nombre de tests d'haleine négatifs	349	21	370	163	39	202	572
	Nombre de tests d'haleine alert	11	3	14	7	7	14	28
	Nombre de tests d'haleine positifs	19	12	31	11	20	31	62
	Nombre de refus alcool	0	0	0	0	0	0	0
	Nombre de prises de sang	0	0	0	0	0	0	0
	Nombre de retraits de permis	16	7	23	8	6	14	37



Campagne Bob d'été 2022

3/06/2022 - 29/08/2022

Province: Luxembourg

		Semaine			WE			TOTAL
		Semaine -jour	Semaine -nuit	Sous-total	We-jour	We-nuit	Sous-total	
Contrôle orienté a-sélectif	Nombre de pré-tests réalisés	2.261	203	2.464	365	191	556	3.020
	Nombre de pré-tests négatifs	2.188	183	2.371	336	160	496	2.867
	Nombre de pré-tests positifs	73	20	93	29	31	60	153
	Nombre de tests d'haleine réalisés	590	83	673	189	139	328	1.001
	Nombre de tests d'haleine négatifs	551	66	617	179	118	297	914
	Nombre de tests d'haleine alert	12	10	22	0	6	6	28
	Nombre de tests d'haleine positifs	27	7	34	10	15	25	59
	Nombre de refus alcool	0	0	0	0	0	0	0
	Nombre de prises de sang	0	0	0	0	0	0	0
	Nombre de retraits de permis	7	3	10	1	4	5	15
	Nombre heures-hommes pdt contrôle	539	80	619	130	232	363	981
	Nombre de véhicules contrôlés	2.756	266	3.022	524	237	761	3.783
	Nombre d'heures de contrôle	207	27	235	31	96	128	362
Nb d'agents présents pdt contrôle	264	27	291	82	94	176	467	
Contrôle orienté sélectif	Nombre de pré-tests réalisés	608	69	677	236	75	311	988
	Nombre de pré-tests négatifs	602	65	667	236	69	305	972
	Nombre de pré-tests positifs	6	4	10	0	6	6	16
	Nombre de tests d'haleine réalisés	114	44	158	8	31	39	197
	Nombre de tests d'haleine négatifs	102	37	139	3	13	16	155
	Nombre de tests d'haleine alert	0	0	0	0	1	1	1
	Nombre de tests d'haleine positifs	12	7	19	5	17	22	41
	Nombre de refus alcool	0	0	0	0	2	2	2
	Nombre de prises de sang	0	0	0	0	0	0	0
	Nombre de retraits de permis	1	1	2	2	4	6	8
	Nombre heures-hommes pdt contrôle	145	45	190	40	42	82	272
	Nombre de véhicules contrôlés	730	109	839	244	102	346	1.185
	Nombre d'heures de contrôle	70	23	93	20	19	40	132
Nb d'agents présents pdt contrôle	314	118	432	106	106	212	644	

		Semaine			WE			TOTAL
		Semaine -jour	Semaine -nuit	Sous-total	We-jour	We-nuit	Sous-total	
TOTAL	Nombre de pré-tests réalisés	5.796	513	6.309	1.754	485	2.239	8.548
	Nombre de pré-tests négatifs	5.637	473	6.110	1.687	416	2.103	8.213
	Nombre de pré-tests positifs	159	40	199	67	69	136	335
	Nombre de tests d'haleine réalisés	1.240	182	1.422	430	262	692	2.114
	Nombre de tests d'haleine négatifs	1.144	130	1.274	385	182	567	1.841
	Nombre de tests d'haleine alert	24	15	39	7	15	22	61
	Nombre de tests d'haleine positifs	72	37	109	38	65	103	212
	Nombre de refus alcool	0	0	0	0	2	2	2
	Nombre de prises de sang	1	0	1	0	1	1	2
	Nombre de retraits de permis	28	18	46	20	20	40	86
	Nbre heures-hommes pdt contrôle	684	125	808	171	274	445	1.253
	Nombre de véhicules contrôlés	6.870	655	7.525	2.115	619	2.734	10.259
	Nombre d'heures de contrôle	277	50	327	52	116	167	495
	Nbre d'agents présents pdt contrôle	808	168	976	252	258	510	1.486