



Campagne Bob d'été 2022

3/06/2022 - 29/08/2022

Province: Limburg

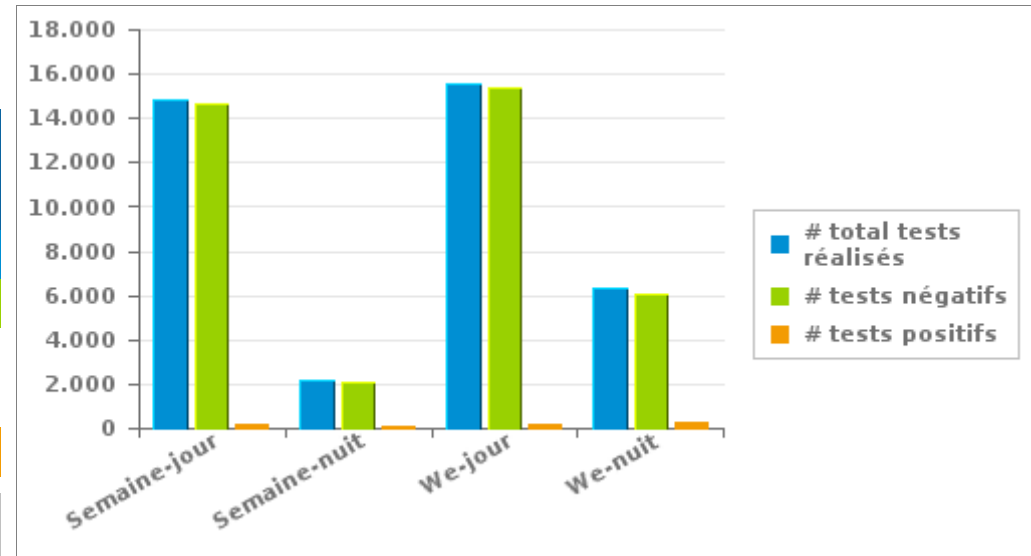
1. Campagne en cours

Votre province a réalisé 38.884 tests dont 1,84 % étaient positifs

	Semaine			WE			TOTAL
	Jour	Nuit	sous-total	Jour	Nuit	sous-total	
# total tests réalisés	14.848	2.160	17.008	15.571	6.305	21.876	38.884
# tests négatifs	14.677	2.080	16.757	15.391	6.022	21.413	38.170
# tests d'haleine positifs	93	53	146	94	193	287	433
# tests d'haleine alert	78	27	105	86	90	176	281
# tests positifs	171	80	251	180	283	463	714

Nombre de tests négatifs = nombre de tests d'haleine négatifs + nombre de pré-tests négatifs

Nombre de tests positifs = nombre de tests d'haleine positifs + nombre de tests d'haleine alert





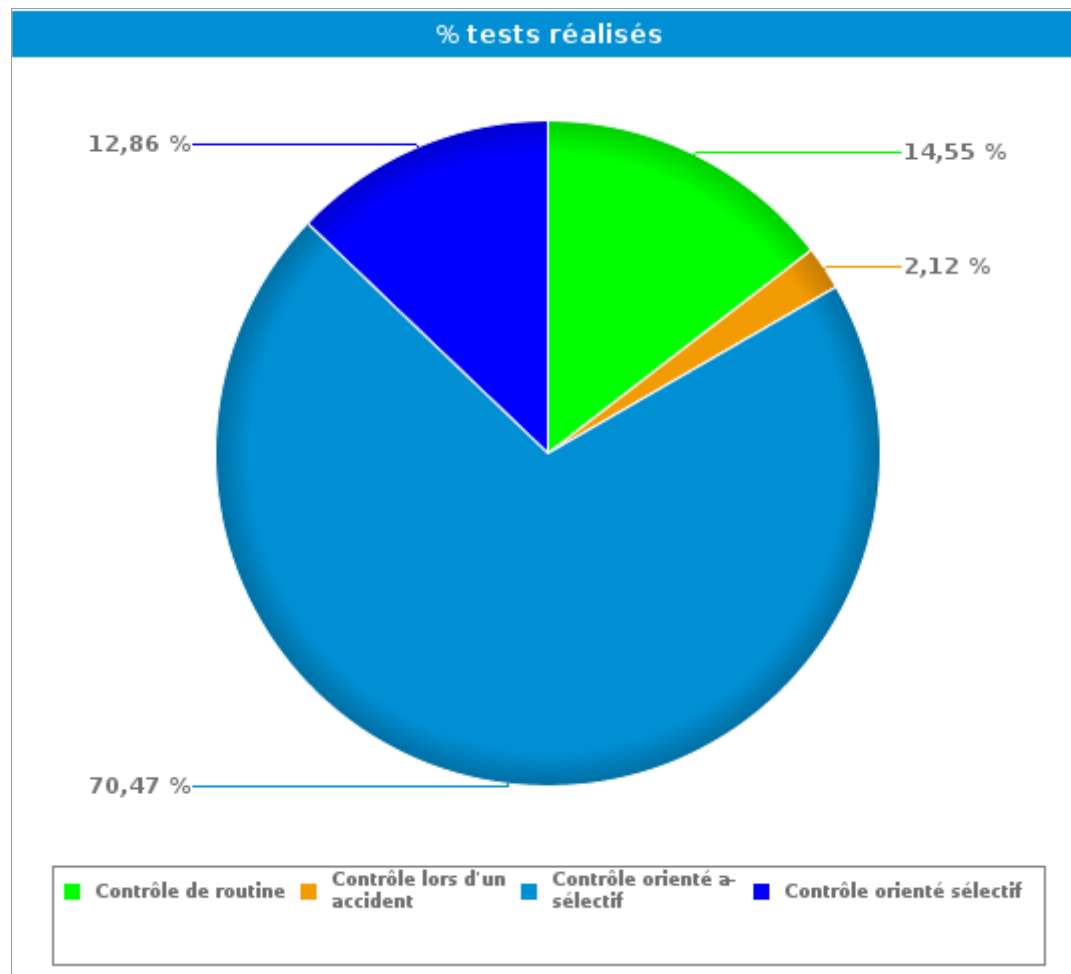
Campagne Bob d'été 2022

3/06/2022 - 29/08/2022

Province: Limburg

2. Par type de contrôle

	#	%	
Contrôle de routine	# tests réalisés	5.658	14,55%
	# pré-tests négatifs	5.011	17,95%
	# tests d'haleine négatifs	494	4,81%
	# tests d'haleine alert	45	16,01%
	# tests d'haleine positifs	108	24,94%
Contrôle lors d'un accident	# tests réalisés	824	2,12%
	# pré-tests négatifs	52	0,19%
	# tests d'haleine négatifs	714	6,96%
	# tests d'haleine alert	10	3,56%
	# tests d'haleine positifs	48	11,09%
Contrôle orienté a-sélectif	# tests réalisés	27.400	70,47%
	# pré-tests négatifs	20.448	73,26%
	# tests d'haleine négatifs	6.524	63,59%
	# tests d'haleine alert	194	69,04%
	# tests d'haleine positifs	234	54,04%
Contrôle orienté sélectif	# tests réalisés	5.002	12,86%
	# pré-tests négatifs	2.399	8,60%
	# tests d'haleine négatifs	2.528	24,64%
	# tests d'haleine alert	32	11,39%
	# tests d'haleine positifs	43	9,93%
TOTAL	# tests réalisés	38.884	100,00%
	# pré-tests négatifs	27.910	100,00%
	# tests d'haleine négatifs	10.260	100,00%
	# tests d'haleine alert	281	100,00%
	# tests d'haleine positifs	433	100,00%



Contrôle de routine = « s'apprête à conduire » et « Conducteur (hors accident de roulage)»

Contrôle lors d'un accident = « Accident de roulage avec lésions corporelles » + « accident de roulage avec dégâts matériels »



Campagne Bob d'été 2022

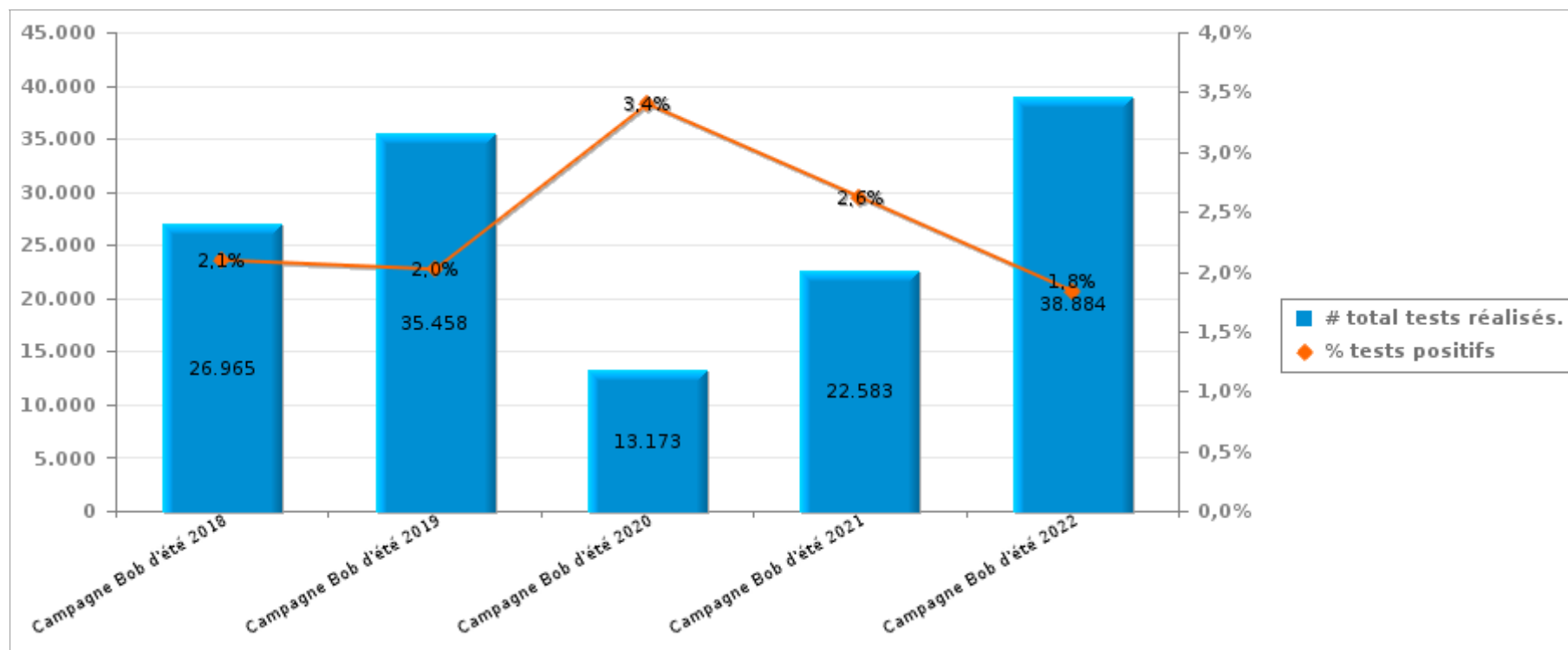
3/06/2022 - 29/08/2022

Province: Limburg

3. Comparaison avec les campagnes BOB précédentes

	Campagne Bob d'été 2018	Campagne Bob d'été 2019	Campagne Bob d'été 2020	Campagne Bob d'été 2021	Campagne Bob d'été 2022
# tests réalisés	26.965	35.458	13.173	22.583	38.884
# tests haleine alert	210	273	150	195	281
# tests haleine positifs	355	443	298	397	433
# tests positifs	565	716	448	592	714

Nombre de tests positifs = nombre de tests d'haleine positifs + nombre de tests d'haleine alert





Campagne Bob d'été 2022

3/06/2022 - 29/08/2022

Province: Limburg

4. Annexe1

		Semaine			WE			TOTAL
		Semaine -jour	Semaine -nuit	Sous-total	We-jour	We-nuit	Sous-total	
Accident de roulage avec dégâts matériels	Nombre de pré-tests réalisés	25	1	26	8	12	20	46
	Nombre de pré-tests négatifs	25	1	26	8	10	18	44
	Nombre de pré-tests positifs	0	0	0	0	2	2	2
	Nombre de tests d'haleine réalisés	324	30	354	109	38	147	501
	Nombre de tests d'haleine négatifs	314	22	336	105	24	129	465
	Nombre de tests d'haleine alert	1	1	2	0	3	3	5
	Nombre de tests d'haleine positifs	9	7	16	4	11	15	31
	Nombre de refus alcool	0	0	0	0	1	1	1
	Nombre de prises de sang	0	1	1	0	0	0	1
Nombre de retraits de permis	3	4	7	0	1	1	8	
Accident de roulage avec lésions corporelles	Nombre de pré-tests réalisés	2	1	3	0	5	5	8
	Nombre de pré-tests négatifs	2	1	3	0	5	5	8
	Nombre de pré-tests positifs	0	0	0	0	0	0	0
	Nombre de tests d'haleine réalisés	170	26	196	66	9	75	271
	Nombre de tests d'haleine négatifs	163	19	182	60	7	67	249
	Nombre de tests d'haleine alert	3	1	4	1	0	1	5
	Nombre de tests d'haleine positifs	4	6	10	5	2	7	17
	Nombre de refus alcool	0	0	0	0	0	0	0
	Nombre de prises de sang	0	2	2	0	0	0	2
Nombre de retraits de permis	0	3	3	4	2	6	9	
Conducteur (hors accident de roulage)	Nombre de pré-tests réalisés	2.705	726	3.431	984	724	1.708	5.139
	Nombre de pré-tests négatifs	2.661	699	3.360	963	668	1.631	4.991
	Nombre de pré-tests positifs	44	27	71	21	56	77	148
	Nombre de tests d'haleine réalisés	227	107	334	164	148	312	646
	Nombre de tests d'haleine négatifs	192	77	269	147	78	225	494
	Nombre de tests d'haleine alert	11	9	20	7	18	25	45
	Nombre de tests d'haleine positifs	24	21	45	10	52	62	107
	Nombre de refus alcool	0	0	0	0	0	0	0
	Nombre de prises de sang	0	0	0	0	0	0	0
Nombre de retraits de permis	7	3	10	3	17	20	30	
S'apprête a conduire	Nombre de pré-tests réalisés	0	0	0	20	1	21	21
	Nombre de pré-tests négatifs	0	0	0	20	0	20	20
	Nombre de pré-tests positifs	0	0	0	0	1	1	1
	Nombre de tests d'haleine réalisés	0	0	0	0	1	1	1
	Nombre de tests d'haleine négatifs	0	0	0	0	0	0	0
	Nombre de tests d'haleine alert	0	0	0	0	0	0	0
	Nombre de tests d'haleine positifs	0	0	0	0	1	1	1
	Nombre de refus alcool	0	0	0	0	0	0	0
	Nombre de prises de sang	0	0	0	0	0	0	0
Nombre de retraits de permis	0	0	0	0	0	0	0	



Campagne Bob d'été 2022

3/06/2022 - 29/08/2022

Province: Limburg

		Semaine			WE			TOTAL
		Semaine -jour	Semaine -nuit	Sous-total	We-jour	We-nuit	Sous-total	
Contrôle orienté a-sélectif	Nombre de pré-tests réalisés	7.289	670	7.959	9.738	3.579	13.317	21.276
	Nombre de pré-tests négatifs	7.091	626	7.717	9.413	3.318	12.731	20.448
	Nombre de pré-tests positifs	198	44	242	325	261	586	828
	Nombre de tests d'haleine réalisés	2.113	517	2.630	2.894	1.428	4.322	6.952
	Nombre de tests d'haleine négatifs	2.010	483	2.493	2.763	1.268	4.031	6.524
	Nombre de tests d'haleine alert	54	16	70	65	59	124	194
	Nombre de tests d'haleine positifs	49	18	67	66	101	167	234
	Nombre de refus alcool	0	0	0	0	0	0	0
	Nombre de prises de sang	0	0	0	0	0	0	0
	Nombre de retraits de permis	7	4	11	13	32	45	56
	Nombre heures-hommes pdt contrôle	1.964	376	2.340	2.030	1.028	3.058	5.398
	Nombre de véhicules contrôlés	8.693	1.143	9.836	11.615	4.369	15.984	25.820
	Nombre d'heures de contrôle	791	212	1.003	433	310	743	1.746
Nb d'agents présents pdt contrôle	1.163	325	1.488	762	565	1.327	2.815	
Contrôle orienté sélectif	Nombre de pré-tests réalisés	985	14	999	1.165	305	1.470	2.469
	Nombre de pré-tests négatifs	972	14	986	1.137	276	1.413	2.399
	Nombre de pré-tests positifs	13	0	13	28	29	57	70
	Nombre de tests d'haleine réalisés	1.263	139	1.402	797	404	1.201	2.603
	Nombre de tests d'haleine négatifs	1.247	138	1.385	775	368	1.143	2.528
	Nombre de tests d'haleine alert	9	0	9	13	10	23	32
	Nombre de tests d'haleine positifs	7	1	8	9	26	35	43
	Nombre de refus alcool	0	0	0	0	0	0	0
	Nombre de prises de sang	0	0	0	0	0	0	0
	Nombre de retraits de permis	4	1	5	10	18	28	33
	Nombre heures-hommes pdt contrôle	807	85	892	356	340	696	1.589
	Nombre de véhicules contrôlés	2.137	165	2.302	1.942	702	2.644	4.946
	Nombre d'heures de contrôle	369	51	421	121	129	251	671
Nb d'agents présents pdt contrôle	513	72	585	269	184	453	1.038	

		Semaine			WE			TOTAL
		Semaine -jour	Semaine -nuit	Sous-total	We-jour	We-nuit	Sous-total	
TOTAL	Nombre de pré-tests réalisés	11.006	1.412	12.418	11.915	4.626	16.541	28.959
	Nombre de pré-tests négatifs	10.751	1.341	12.092	11.541	4.277	15.818	27.910
	Nombre de pré-tests positifs	255	71	326	374	349	723	1.049
	Nombre de tests d'haleine réalisés	4.097	819	4.916	4.030	2.028	6.058	10.974
	Nombre de tests d'haleine négatifs	3.926	739	4.665	3.850	1.745	5.595	10.260
	Nombre de tests d'haleine alert	78	27	105	86	90	176	281
	Nombre de tests d'haleine positifs	93	53	146	94	193	287	433
	Nombre de refus alcool	0	0	0	0	1	1	1
	Nombre de prises de sang	0	3	3	0	0	0	3
	Nombre de retraits de permis	21	15	36	30	70	100	136
	Nbre heures-hommes pdt contrôle	2.772	461	3.232	2.386	1.368	3.754	6.987
	Nombre de véhicules contrôlés	14.258	2.172	16.430	14.888	5.944	20.832	37.262
	Nombre d'heures de contrôle	1.160	263	1.423	554	439	993	2.417
	Nbre d'agents présents pdt contrôle	2.236	563	2.799	1.283	941	2.224	5.023