



# Campagne Bob d'été 2022

3/06/2022 - 29/08/2022

Province: Hainaut

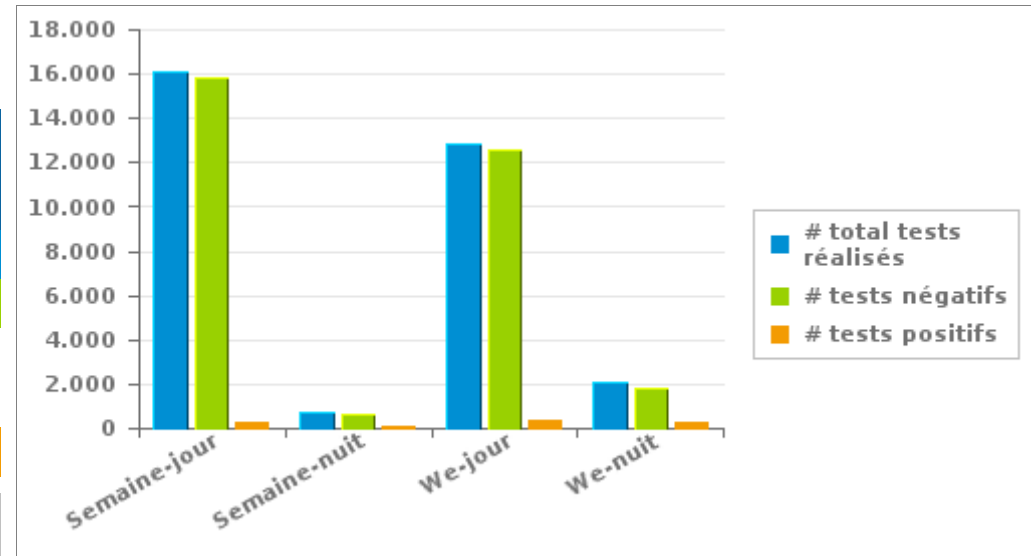
## 1. Campagne en cours

**Votre province a réalisé 31.795 tests dont 3,19 % étaient positifs**

	Semaine			WE			TOTAL
	Jour	Nuit	sous-total	Jour	Nuit	sous-total	
# total tests réalisés	16.137	690	16.827	12.864	2.104	14.968	31.795
# tests négatifs	15.825	596	16.421	12.545	1.815	14.360	30.781
# tests d'haleine positifs	242	77	319	223	234	457	776
# tests d'haleine alert	70	17	87	96	55	151	238
# tests positifs	312	94	406	319	289	608	1.014

Nombre de tests négatifs = nombre de tests d'haleine négatifs + nombre de pré-tests négatifs

Nombre de tests positifs = nombre de tests d'haleine positifs + nombre de tests d'haleine alert





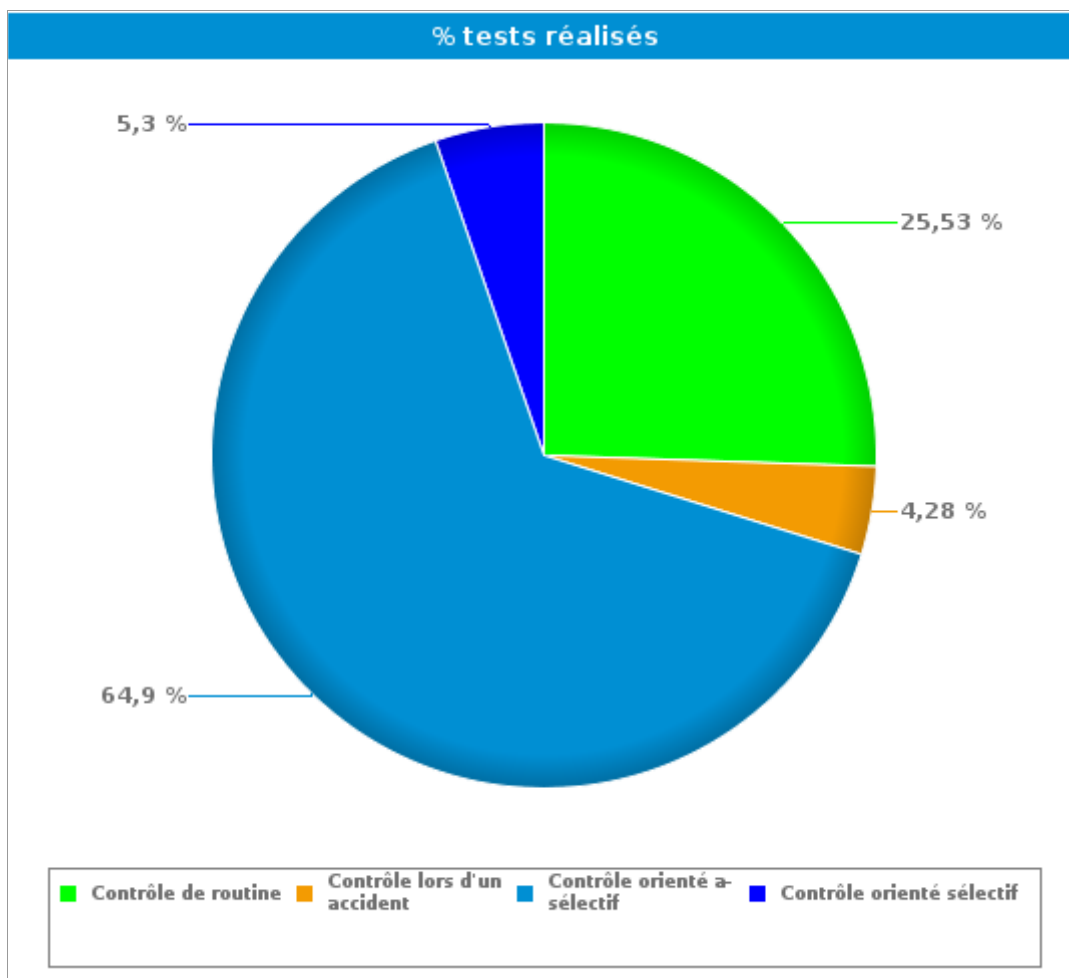
# Campagne Bob d'été 2022

3/06/2022 - 29/08/2022

Province: Hainaut

## 2. Par type de contrôle

	#	%	
Contrôle de routine	<b># tests réalisés</b>	<b>8.117</b>	<b>25,53%</b>
	# pré-tests négatifs	5.340	29,43%
	# tests d'haleine négatifs	2.562	20,27%
	# tests d'haleine alert	57	23,95%
	# tests d'haleine positifs	158	20,36%
Contrôle lors d'un accident	<b># tests réalisés</b>	<b>1.360</b>	<b>4,28%</b>
	# pré-tests négatifs	111	0,61%
	# tests d'haleine négatifs	1.014	8,02%
	# tests d'haleine alert	16	6,72%
	# tests d'haleine positifs	219	28,22%
Contrôle orienté a-sélectif	<b># tests réalisés</b>	<b>20.634</b>	<b>64,90%</b>
	# pré-tests négatifs	12.178	67,13%
	# tests d'haleine négatifs	7.951	62,91%
	# tests d'haleine alert	146	61,34%
	# tests d'haleine positifs	359	46,26%
Contrôle orienté sélectif	<b># tests réalisés</b>	<b>1.684</b>	<b>5,30%</b>
	# pré-tests négatifs	513	2,83%
	# tests d'haleine négatifs	1.112	8,80%
	# tests d'haleine alert	19	7,98%
	# tests d'haleine positifs	40	5,15%
<b>TOTAL</b>	<b># tests réalisés</b>	<b>31.795</b>	<b>100,00%</b>
	<b># pré-tests négatifs</b>	<b>18.142</b>	<b>100,00%</b>
	<b># tests d'haleine négatifs</b>	<b>12.639</b>	<b>100,00%</b>
	<b># tests d'haleine alert</b>	<b>238</b>	<b>100,00%</b>
	<b># tests d'haleine positifs</b>	<b>776</b>	<b>100,00%</b>



Contrôle de routine = « s'apprête à conduire » et « Conducteur (hors accident de roulage)»

Contrôle lors d'un accident = « Accident de roulage avec lésions corporelles » + « accident de roulage avec dégâts matériels »



# Campagne Bob d'été 2022

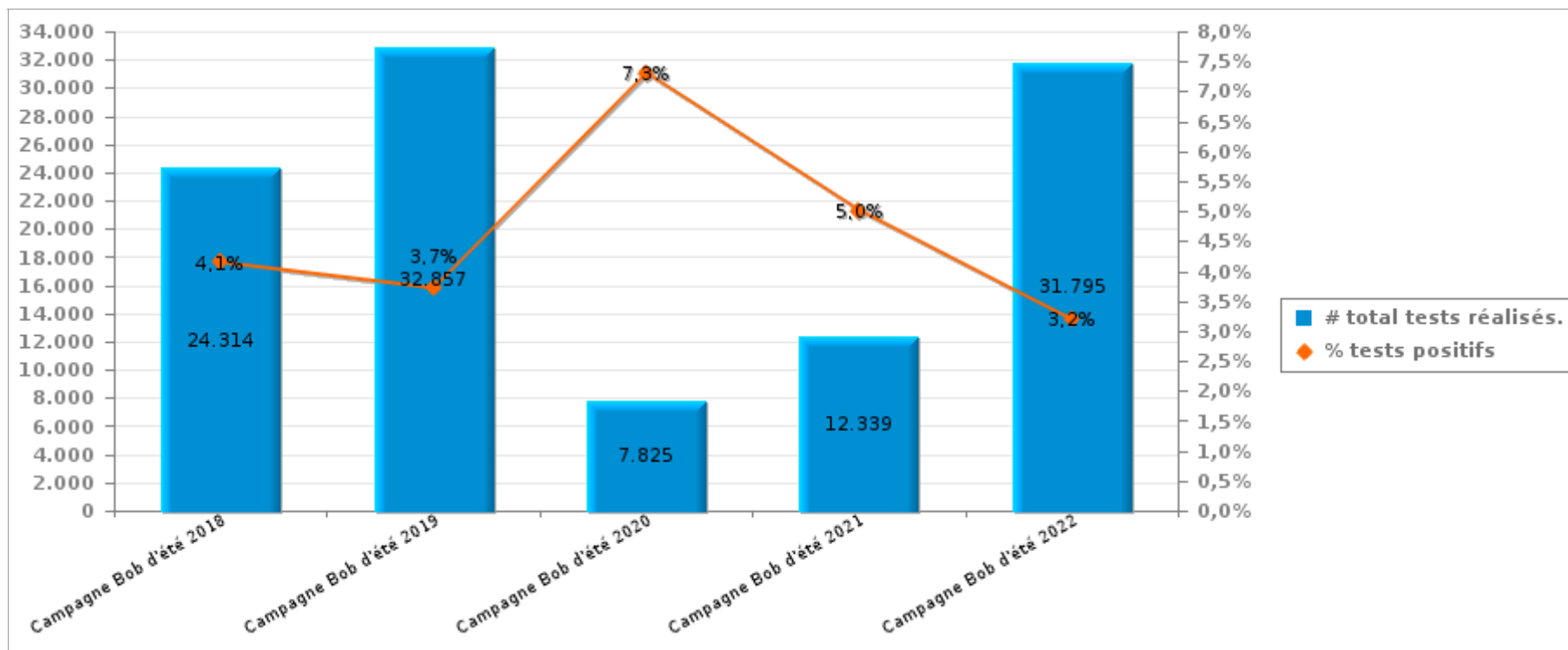
3/06/2022 - 29/08/2022

Province: Hainaut

## 3. Comparaison avec les campagnes BOB précédentes

	Campagne Bob d'été 2018	Campagne Bob d'été 2019	Campagne Bob d'été 2020	Campagne Bob d'été 2021	Campagne Bob d'été 2022
# tests réalisés	24.314	32.857	7.825	12.339	31.795
# tests haleine alert	230	354	77	117	238
# tests haleine positifs	778	868	495	502	776
# tests positifs	1.008	1.222	572	619	1.014

Nombre de tests positifs = nombre de tests d'haleine positifs + nombre de tests d'haleine alert





# Campagne Bob d'été 2022

3/06/2022 - 29/08/2022

Province: Hainaut

## 4. Annexe1

		Semaine			WE			TOTAL
		Semaine -jour	Semaine -nuit	Sous-total	We-jour	We-nuit	Sous-total	
Accident de roulage avec dégâts matériels	Nombre de pré-tests réalisés	75	3	78	18	8	26	104
	Nombre de pré-tests négatifs	73	3	76	17	7	24	100
	Nombre de pré-tests positifs	2	0	2	1	1	2	4
	Nombre de tests d'haleine réalisés	567	63	630	148	122	270	900
	Nombre de tests d'haleine négatifs	512	43	555	124	55	179	734
	Nombre de tests d'haleine alert	2	2	4	1	4	5	9
	Nombre de tests d'haleine positifs	53	18	71	23	63	86	157
	Nombre de refus alcool	0	2	2	1	1	2	4
	Nombre de prises de sang	1	2	3	1	1	2	5
Nombre de retraits de permis	30	9	39	11	35	46	85	
Accident de roulage avec lésions corporelles	Nombre de pré-tests réalisés	10	2	12	0	0	0	12
	Nombre de pré-tests négatifs	10	1	11	0	0	0	11
	Nombre de pré-tests positifs	0	1	1	0	0	0	1
	Nombre de tests d'haleine réalisés	199	28	227	88	34	122	349
	Nombre de tests d'haleine négatifs	176	16	192	75	13	88	280
	Nombre de tests d'haleine alert	3	0	3	1	3	4	7
	Nombre de tests d'haleine positifs	20	12	32	12	18	30	62
	Nombre de refus alcool	0	1	1	0	0	0	1
	Nombre de prises de sang	0	1	1	0	1	1	2
Nombre de retraits de permis	8	7	15	3	6	9	24	
Conducteur (hors accident de roulage)	Nombre de pré-tests réalisés	3.254	121	3.375	1.711	325	2.036	5.411
	Nombre de pré-tests négatifs	3.235	116	3.351	1.679	310	1.989	5.340
	Nombre de pré-tests positifs	19	5	24	32	15	47	71
	Nombre de tests d'haleine réalisés	1.739	130	1.869	628	272	900	2.769
	Nombre de tests d'haleine négatifs	1.672	107	1.779	576	203	779	2.558
	Nombre de tests d'haleine alert	23	4	27	18	11	29	56
	Nombre de tests d'haleine positifs	44	19	63	34	58	92	155
	Nombre de refus alcool	0	0	0	1	0	1	1
	Nombre de prises de sang	0	0	0	0	0	0	0
Nombre de retraits de permis	16	13	29	13	18	31	60	
S'apprête a conduire	Nombre de pré-tests réalisés	0	0	0	0	0	0	0
	Nombre de pré-tests négatifs	0	0	0	0	0	0	0
	Nombre de pré-tests positifs	0	0	0	0	0	0	0
	Nombre de tests d'haleine réalisés	6	1	7	1	0	1	8
	Nombre de tests d'haleine négatifs	3	0	3	1	0	1	4
	Nombre de tests d'haleine alert	0	1	1	0	0	0	1
	Nombre de tests d'haleine positifs	3	0	3	0	0	0	3
	Nombre de refus alcool	0	0	0	0	0	0	0
	Nombre de prises de sang	0	0	0	0	0	0	0
Nombre de retraits de permis	1	1	2	0	0	0	2	



# Campagne Bob d'été 2022

3/06/2022 - 29/08/2022

Province: Hainaut

		Semaine			WE			TOTAL
		Semaine -jour	Semaine -nuit	Sous-total	We-jour	We-nuit	Sous-total	
Contrôle orienté a-sélectif	Nombre de pré-tests réalisés	5.758	298	6.056	5.713	878	6.591	12.647
	Nombre de pré-tests négatifs	5.622	270	5.892	5.479	807	6.286	12.178
	Nombre de pré-tests positifs	136	28	164	234	71	305	469
	Nombre de tests d'haleine réalisés	3.750	46	3.796	4.289	371	4.660	8.456
	Nombre de tests d'haleine négatifs	3.603	13	3.616	4.078	257	4.335	7.951
	Nombre de tests d'haleine alert	35	10	45	70	31	101	146
	Nombre de tests d'haleine positifs	112	23	135	141	83	224	359
	Nombre de refus alcool	0	0	0	0	0	0	0
	Nombre de prises de sang	0	0	0	0	1	1	1
	Nombre de retraits de permis	44	11	55	57	59	116	171
	Nombre heures-hommes pdt contrôle	1.354	60	1.414	1.175	303	1.478	2.893
	Nombre de véhicules contrôlés	8.390	316	8.706	7.329	1.086	8.415	17.121
	Nombre d'heures de contrôle	484	16	501	290	63	353	854
Nb d'agents présents pdt contrôle	1.332	53	1.385	860	290	1.150	2.535	
Contrôle orienté sélectif	Nombre de pré-tests réalisés	465	30	495	36	1	37	532
	Nombre de pré-tests négatifs	455	22	477	36	0	36	513
	Nombre de pré-tests positifs	10	8	18	0	1	1	19
	Nombre de tests d'haleine réalisés	481	10	491	499	181	680	1.171
	Nombre de tests d'haleine négatifs	464	5	469	480	163	643	1.112
	Nombre de tests d'haleine alert	7	0	7	6	6	12	19
	Nombre de tests d'haleine positifs	10	5	15	13	12	25	40
	Nombre de refus alcool	0	0	0	0	0	0	0
	Nombre de prises de sang	0	0	0	0	0	0	0
	Nombre de retraits de permis	6	4	10	5	4	9	19
	Nombre heures-hommes pdt contrôle	379	12	390	371	108	479	869
	Nombre de véhicules contrôlés	1.043	32	1.075	639	185	824	1.899
	Nombre d'heures de contrôle	56	2	58	58	14	72	131
Nb d'agents présents pdt contrôle	248	11	259	204	72	276	535	

		Semaine			WE			TOTAL
		Semaine -jour	Semaine -nuit	Sous-total	We-jour	We-nuit	Sous-total	
TOTAL	Nombre de pré-tests réalisés	9.562	454	10.016	7.478	1.212	8.690	18.706
	Nombre de pré-tests négatifs	9.395	412	9.807	7.211	1.124	8.335	18.142
	Nombre de pré-tests positifs	167	42	209	267	88	355	564
	Nombre de tests d'haleine réalisés	6.742	278	7.020	5.653	980	6.633	13.653
	Nombre de tests d'haleine négatifs	6.430	184	6.614	5.334	691	6.025	12.639
	Nombre de tests d'haleine alert	70	17	87	96	55	151	238
	Nombre de tests d'haleine positifs	242	77	319	223	234	457	776
	Nombre de refus alcool	0	3	3	2	1	3	6
	Nombre de prises de sang	1	3	4	1	3	4	8
	Nombre de retraits de permis	105	45	150	89	122	211	361
	Nbre heures-hommes pdt contrôle	1.733	72	1.804	1.546	412	1.957	3.762
	Nombre de véhicules contrôlés	15.295	696	15.991	10.526	2.028	12.554	28.545
	Nombre d'heures de contrôle	541	18	559	347	78	425	984
	Nbre d'agents présents pdt contrôle	2.307	178	2.485	1.327	532	1.859	4.344