



# Campagne Bob d'été 2022

3/06/2022 - 29/08/2022

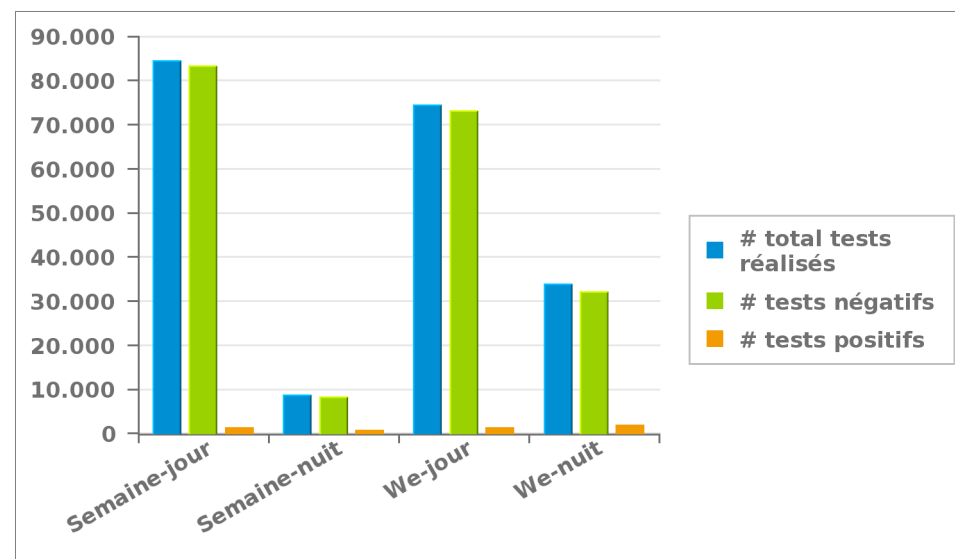
Région Flamande

## 1. Campagne en cours

**201.198 tests ont été réalisés dont 2,34 % étaient positifs**

|                            | Semaine |       |               | WE     |        |                | TOTAL          |
|----------------------------|---------|-------|---------------|--------|--------|----------------|----------------|
|                            | Jour    | Nuit  | sous-total    | Jour   | Nuit   | sous-total     |                |
| # total tests réalisés     | 84.408  | 8.673 | <b>93.081</b> | 74.299 | 33.818 | <b>108.117</b> | <b>201.198</b> |
| # tests négatifs           | 83.277  | 8.111 | <b>91.388</b> | 73.038 | 32.057 | <b>105.095</b> | <b>196.483</b> |
| # tests d'haleine positifs | 711     | 412   | <b>1.123</b>  | 685    | 1.190  | <b>1.875</b>   | <b>2.998</b>   |
| # tests d'haleine alert    | 420     | 150   | <b>570</b>    | 576    | 571    | <b>1.147</b>   | <b>1.717</b>   |
| # tests positifs           | 1.131   | 562   | <b>1.693</b>  | 1.261  | 1.761  | <b>3.022</b>   | <b>4.715</b>   |

Nombre de tests négatifs = nombre de tests d'haleine négatifs + nombre de pré-tests négatifs  
Nombre de tests positifs = nombre de tests d'haleine positifs + nombre de tests d'haleine alert





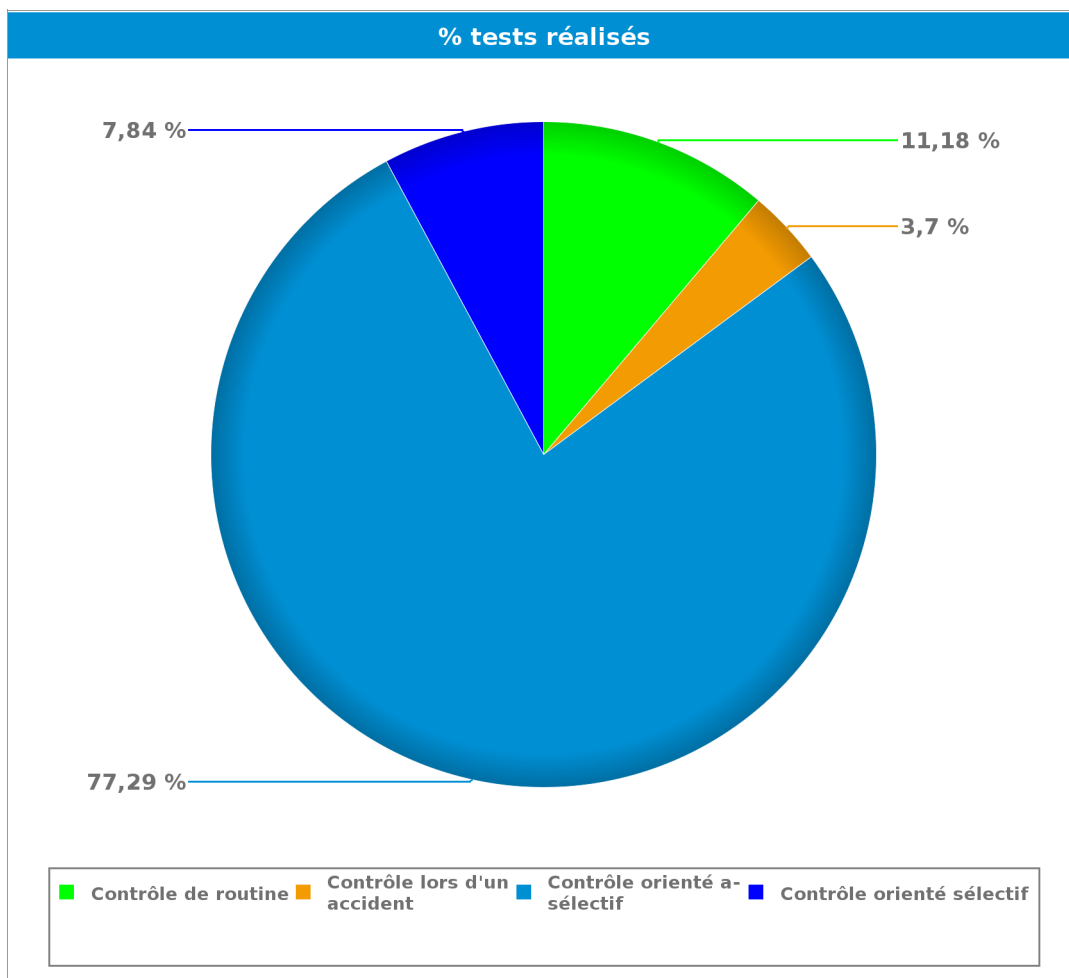
# Campagne Bob d'été 2022

3/06/2022 - 29/08/2022

## Région Flamande

### 2. Par type de contrôle

|                             | #                                 | %              |                |
|-----------------------------|-----------------------------------|----------------|----------------|
| Contrôle de routine         | <b># tests réalisés</b>           | <b>22.490</b>  | <b>11,18%</b>  |
|                             | # pré-tests négatifs              | 11.125         | 9,93%          |
|                             | # tests d'haleine négatifs        | 10.473         | 12,41%         |
|                             | # tests d'haleine alert           | 246            | 14,33%         |
|                             | # tests d'haleine positifs        | 646            | 21,55%         |
| Contrôle lors d'un accident | <b># tests réalisés</b>           | <b>7.439</b>   | <b>3,70%</b>   |
|                             | # pré-tests négatifs              | 253            | 0,23%          |
|                             | # tests d'haleine négatifs        | 6.493          | 7,69%          |
|                             | # tests d'haleine alert           | 69             | 4,02%          |
|                             | # tests d'haleine positifs        | 624            | 20,81%         |
| Contrôle orienté a-sélectif | <b># tests réalisés</b>           | <b>155.496</b> | <b>77,29%</b>  |
|                             | # pré-tests négatifs              | 92.980         | 82,96%         |
|                             | # tests d'haleine négatifs        | 59.780         | 70,83%         |
|                             | # tests d'haleine alert           | 1.276          | 74,32%         |
|                             | # tests d'haleine positifs        | 1.460          | 48,70%         |
| Contrôle orienté sélectif   | <b># tests réalisés</b>           | <b>15.773</b>  | <b>7,84%</b>   |
|                             | # pré-tests négatifs              | 7.726          | 6,89%          |
|                             | # tests d'haleine négatifs        | 7.653          | 9,07%          |
|                             | # tests d'haleine alert           | 126            | 7,34%          |
|                             | # tests d'haleine positifs        | 268            | 8,94%          |
| <b>TOTAL</b>                | <b># tests réalisés</b>           | <b>201.198</b> | <b>100,00%</b> |
|                             | <b># pré-tests négatifs</b>       | <b>112.084</b> | <b>100,00%</b> |
|                             | <b># tests d'haleine négatifs</b> | <b>84.399</b>  | <b>100,00%</b> |
|                             | <b># tests d'haleine alert</b>    | <b>1.717</b>   | <b>100,00%</b> |
|                             | <b># tests d'haleine positifs</b> | <b>2.998</b>   | <b>100,00%</b> |



Contrôle de routine = « s'apprête à conduire » et « Conducteur (hors accident de roulage)»

Contrôle lors d'un accident = « Accident de roulage avec lésions corporelles » + « accident de roulage avec dégâts matériels »



# Campagne Bob d'été 2022

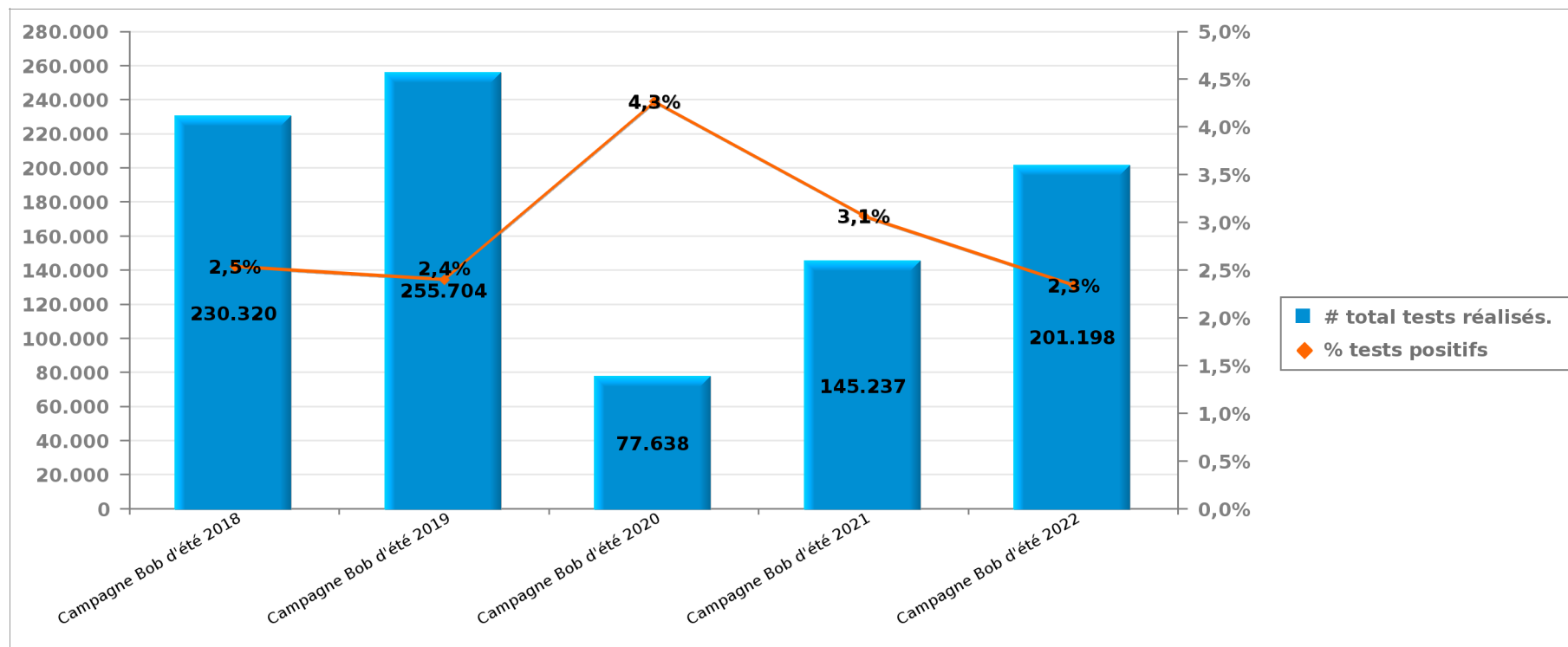
3/06/2022 - 29/08/2022

Région Flamande

## 3. Comparaison avec les campagnes BOB précédentes

|                          | Campagne Bob d'été 2018 | Campagne Bob d'été 2019 | Campagne Bob d'été 2020 | Campagne Bob d'été 2021 | Campagne Bob d'été 2022 |
|--------------------------|-------------------------|-------------------------|-------------------------|-------------------------|-------------------------|
| # tests réalisés         | 230.320                 | 255.704                 | 77.638                  | 145.237                 | 201.198                 |
| # tests haleine alert    | 2.004                   | 2.154                   | 996                     | 1.416                   | 1.717                   |
| # tests haleine positifs | 3.851                   | 3.995                   | 2.320                   | 3.042                   | 2.998                   |
| # tests positifs         | 5.855                   | 6.149                   | 3.316                   | 4.458                   | 4.715                   |

Nombre de tests positifs = nombre de tests d'haleine positifs + nombre de tests d'haleine alert





# Campagne Bob d'été 2022

3/06/2022 - 29/08/2022

## Région Flamande

### 4. Annexe

|  |                                    | Semaine      |              |            | WE      |         |            | TOTAL  |
|--|------------------------------------|--------------|--------------|------------|---------|---------|------------|--------|
|  |                                    | Semaine-jour | Semaine-nuit | Sous-total | We-jour | We-nuit | Sous-total |        |
| Accident de roulage<br>avec dégâts<br>matériels    | Nombre de pré-tests réalisés       | 135          | 13           | 148        | 31      | 28      | 59         | 207    |
|  | Nombre de pré-tests négatifs       | 127          | 6            | 133        | 27      | 15      | 42         | 175    |
|  | Nombre de pré-tests positifs       | 8            | 7            | 15         | 4       | 13      | 17         | 32     |
|  | Nombre de tests d'haleine réalisés | 3.031        | 231          | 3.262      | 853     | 452     | 1.305      | 4.567  |
|  | Nombre de tests d'haleine négatifs | 2.888        | 145          | 3.033      | 772     | 301     | 1.073      | 4.106  |
|  | Nombre de tests d'haleine alert    | 15           | 11           | 26         | 8       | 14      | 22         | 48     |
|  | Nombre de tests d'haleine positifs | 128          | 75           | 203        | 73      | 137     | 210        | 413    |
|  | Nombre de refus alcool             | 1            | 1            | 2          | 3       | 5       | 8          | 10     |
|  | Nombre de prises de sang           | 3            | 1            | 4          | 1       | 5       | 6          | 10     |
| Nombre de retraits de permis                       | 54                                 | 42           | 96           | 28         | 74      | 102     | 198        |        |
| Accident de roulage<br>avec lésions<br>corporelles | Nombre de pré-tests réalisés       | 54           | 6            | 60         | 11      | 11      | 22         | 82     |
|  | Nombre de pré-tests négatifs       | 53           | 5            | 58         | 10      | 10      | 20         | 78     |
|  | Nombre de pré-tests positifs       | 1            | 1            | 2          | 1       | 1       | 2          | 4      |
|  | Nombre de tests d'haleine réalisés | 1.761        | 116          | 1.877      | 511     | 231     | 742        | 2.619  |
|  | Nombre de tests d'haleine négatifs | 1.671        | 85           | 1.756      | 468     | 163     | 631        | 2.387  |
|  | Nombre de tests d'haleine alert    | 12           | 2            | 14         | 4       | 3       | 7          | 21     |
|  | Nombre de tests d'haleine positifs | 78           | 29           | 107        | 39      | 65      | 104        | 211    |
|  | Nombre de refus alcool             | 1            | 0            | 1          | 0       | 2       | 2          | 3      |
|  | Nombre de prises de sang           | 4            | 5            | 9          | 0       | 4       | 4          | 13     |
| Nombre de retraits de permis                       | 24                                 | 12           | 36           | 15         | 32      | 47      | 83         |        |
| Conducteur (hors<br>accident de roulage)           | Nombre de pré-tests réalisés       | 6.337        | 1.207        | 7.544      | 2.575   | 1.149   | 3.724      | 11.268 |
|  | Nombre de pré-tests négatifs       | 6.229        | 1.144        | 7.373      | 2.516   | 1.061   | 3.577      | 10.950 |
|  | Nombre de pré-tests positifs       | 108          | 63           | 171        | 59      | 88      | 147        | 318    |
|  | Nombre de tests d'haleine réalisés | 5.249        | 1.055        | 6.304      | 3.533   | 1.493   | 5.026      | 11.330 |
|  | Nombre de tests d'haleine négatifs | 5.069        | 841          | 5.910      | 3.392   | 1.145   | 4.537      | 10.447 |
|  | Nombre de tests d'haleine alert    | 54           | 61           | 115        | 55      | 74      | 129        | 244    |
|  | Nombre de tests d'haleine positifs | 126          | 153          | 279        | 86      | 274     | 360        | 639    |
|  | Nombre de refus alcool             | 2            | 0            | 2          | 5       | 2       | 7          | 9      |
|  | Nombre de prises de sang           | 0            | 1            | 1          | 2       | 3       | 5          | 6      |
| Nombre de retraits de permis                       | 47                                 | 57           | 104          | 34         | 128     | 162     | 266        |        |



# Campagne Bob d'été 2022

3/06/2022 - 29/08/2022

## Région Flamande

|                              |                                    | Semaine      |              |            | WE      |         |            | TOTAL |
|------------------------------|------------------------------------|--------------|--------------|------------|---------|---------|------------|-------|
|                              |                                    | Semaine-jour | Semaine-nuit | Sous-total | We-jour | We-nuit | Sous-total |       |
| S'apprête a conduire         | Nombre de pré-tests réalisés       | 59           | 8            | 67         | 108     | 5       | 113        | 180   |
|                              | Nombre de pré-tests négatifs       | 56           | 7            | 63         | 108     | 4       | 112        | 175   |
|                              | Nombre de pré-tests positifs       | 3            | 1            | 4          | 0       | 1       | 1          | 5     |
|                              | Nombre de tests d'haleine réalisés | 16           | 5            | 21         | 6       | 8       | 14         | 35    |
|                              | Nombre de tests d'haleine négatifs | 14           | 3            | 17         | 4       | 5       | 9          | 26    |
|                              | Nombre de tests d'haleine alert    | 0            | 0            | 0          | 1       | 1       | 2          | 2     |
|                              | Nombre de tests d'haleine positifs | 2            | 2            | 4          | 1       | 2       | 3          | 7     |
|                              | Nombre de refus alcool             | 0            | 0            | 0          | 1       | 0       | 1          | 1     |
|                              | Nombre de prises de sang           | 0            | 0            | 0          | 0       | 0       | 0          | 0     |
| Nombre de retraits de permis | 0                                  | 0            | 0            | 0          | 0       | 0       | 0          |       |



# Campagne Bob d'été 2022

3/06/2022 - 29/08/2022

## Région Flamande

|                             |                                    | Semaine      |              |               | WE      |              |               | TOTAL          |
|-----------------------------|------------------------------------|--------------|--------------|---------------|---------|--------------|---------------|----------------|
|                             |                                    | Semaine-jour | Semaine-nuit | Sous-total    | We-jour | We-nuit      | Sous-total    |                |
| Contrôle orienté a-sélectif | Nombre de pré-tests réalisés       | 40.086       | 1.969        | <b>42.055</b> | 39.684  | 16.075       | <b>55.759</b> | <b>97.814</b>  |
|                             | Nombre de pré-tests négatifs       | 38.621       | 1.875        | <b>40.496</b> | 37.593  | 14.891       | <b>52.484</b> | <b>92.980</b>  |
|                             | Nombre de pré-tests positifs       | 1.465        | 94           | <b>1.559</b>  | 2.091   | 1.184        | <b>3.275</b>  | <b>4.834</b>   |
|                             | Nombre de tests d'haleine réalisés | 21.719       | 3.373        | <b>25.092</b> | 23.400  | 14.024       | <b>37.424</b> | <b>62.516</b>  |
|                             | Nombre de tests d'haleine négatifs | 21.087       | 3.205        | <b>24.292</b> | 22.531  | 12.957       | <b>35.488</b> | <b>59.780</b>  |
|                             | Nombre de tests d'haleine alert    | 315          | 61           | <b>376</b>    | 449     | 451          | <b>900</b>    | <b>1.276</b>   |
|                             | Nombre de tests d'haleine positifs | 317          | 107          | <b>424</b>    | 420     | 616          | <b>1.036</b>  | <b>1.460</b>   |
|                             | Nombre de refus alcool             | 1            | 0            | <b>1</b>      | 3       | 3            | <b>6</b>      | <b>7</b>       |
|                             | Nombre de prises de sang           | 1            | 1            | <b>2</b>      | 1       | 5            | <b>6</b>      | <b>8</b>       |
|                             | Nombre de retraits de permis       | 82           | 29           | <b>111</b>    | 99      | 171          | <b>270</b>    | <b>381</b>     |
|                             | Nombre heures-hommes pdt contrôle  | 8.316        | 1.103        | <b>9.419</b>  | 7.533   | 4.529        | <b>12.062</b> | <b>21.481</b>  |
|                             | Nombre de véhicules contrôlés      | 59.604       | 5.239        | <b>64.843</b> | 59.462  | 28.221       | <b>87.683</b> | <b>152.526</b> |
| Nombre d'heures de contrôle | 2.533                              | 508          | <b>3.042</b> | 2.786         | 1.047   | <b>3.833</b> | <b>6.875</b>  |                |
| Contrôle orienté sélectif   | Nombre de pré-tests réalisés       | 4.021        | 273          | <b>4.294</b>  | 2.916   | 728          | <b>3.644</b>  | <b>7.938</b>   |
|                             | Nombre de pré-tests négatifs       | 3.977        | 252          | <b>4.229</b>  | 2.828   | 669          | <b>3.497</b>  | <b>7.726</b>   |
|                             | Nombre de pré-tests positifs       | 44           | 21           | <b>65</b>     | 88      | 59           | <b>147</b>    | <b>212</b>     |
|                             | Nombre de tests d'haleine réalisés | 3.569        | 604          | <b>4.173</b>  | 2.914   | 960          | <b>3.874</b>  | <b>8.047</b>   |
|                             | Nombre de tests d'haleine négatifs | 3.485        | 543          | <b>4.028</b>  | 2.789   | 836          | <b>3.625</b>  | <b>7.653</b>   |
|                             | Nombre de tests d'haleine alert    | 24           | 15           | <b>39</b>     | 59      | 28           | <b>87</b>     | <b>126</b>     |
|                             | Nombre de tests d'haleine positifs | 60           | 46           | <b>106</b>    | 66      | 96           | <b>162</b>    | <b>268</b>     |
|                             | Nombre de refus alcool             | 0            | 2            | <b>2</b>      | 0       | 1            | <b>1</b>      | <b>3</b>       |
|                             | Nombre de prises de sang           | 0            | 0            | <b>0</b>      | 0       | 1            | <b>1</b>      | <b>1</b>       |
|                             | Nombre de retraits de permis       | 11           | 16           | <b>27</b>     | 24      | 38           | <b>62</b>     | <b>89</b>      |
|                             | Nombre heures-hommes pdt contrôle  | 1.821        | 412          | <b>2.233</b>  | 2.040   | 687          | <b>2.727</b>  | <b>4.960</b>   |
|                             | Nombre de véhicules contrôlés      | 6.470        | 764          | <b>7.234</b>  | 5.636   | 1.556        | <b>7.192</b>  | <b>14.426</b>  |
| Nombre d'heures de contrôle | 725                                | 148          | <b>873</b>   | 415           | 257     | <b>672</b>   | <b>1.545</b>  |                |



# Campagne Bob d'été 2022

3/06/2022 - 29/08/2022

## Région Flamande

|                             |                                    | Semaine      |              |            | WE      |         |            | TOTAL   |
|-----------------------------|------------------------------------|--------------|--------------|------------|---------|---------|------------|---------|
|                             |                                    | Semaine-jour | Semaine-nuit | Sous-total | We-jour | We-nuit | Sous-total |         |
| TOTAL                       | Nombre de pré-tests réalisés       | 50.692       | 3.476        | 54.168     | 45.325  | 17.996  | 63.321     | 117.489 |
|                             | Nombre de pré-tests négatifs       | 49.063       | 3.289        | 52.352     | 43.082  | 16.650  | 59.732     | 112.084 |
|                             | Nombre de pré-tests positifs       | 1.629        | 187          | 1.816      | 2.243   | 1.346   | 3.589      | 5.405   |
|                             | Nombre de tests d'haleine réalisés | 35.345       | 5.384        | 40.729     | 31.217  | 17.168  | 48.385     | 89.114  |
|                             | Nombre de tests d'haleine négatifs | 34.214       | 4.822        | 39.036     | 29.956  | 15.407  | 45.363     | 84.399  |
|                             | Nombre de tests d'haleine alert    | 420          | 150          | 570        | 576     | 571     | 1.147      | 1.717   |
|                             | Nombre de tests d'haleine positifs | 711          | 412          | 1.123      | 685     | 1.190   | 1.875      | 2.998   |
|                             | Nombre de refus alcool             | 5            | 3            | 8          | 12      | 13      | 25         | 33      |
|                             | Nombre de prises de sang           | 8            | 8            | 16         | 4       | 18      | 22         | 38      |
|                             | Nombre de retraits de permis       | 218          | 156          | 374        | 200     | 443     | 643        | 1.017   |
|                             | Nbre heures-hommes pdt contrôle    | 10.138       | 1.515        | 11.653     | 9.573   | 5.216   | 14.789     | 26.441  |
|                             | Nombre de véhicules contrôlés      | 82.725       | 8.576        | 91.301     | 72.680  | 33.026  | 105.706    | 197.007 |
| Nombre d'heures de contrôle | 3.259                              | 656          | 3.915        | 3.202      | 1.303   | 4.505   | 8.420      |         |