



# Campagne Bob d'été 2022

3/06/2022 - 29/08/2022

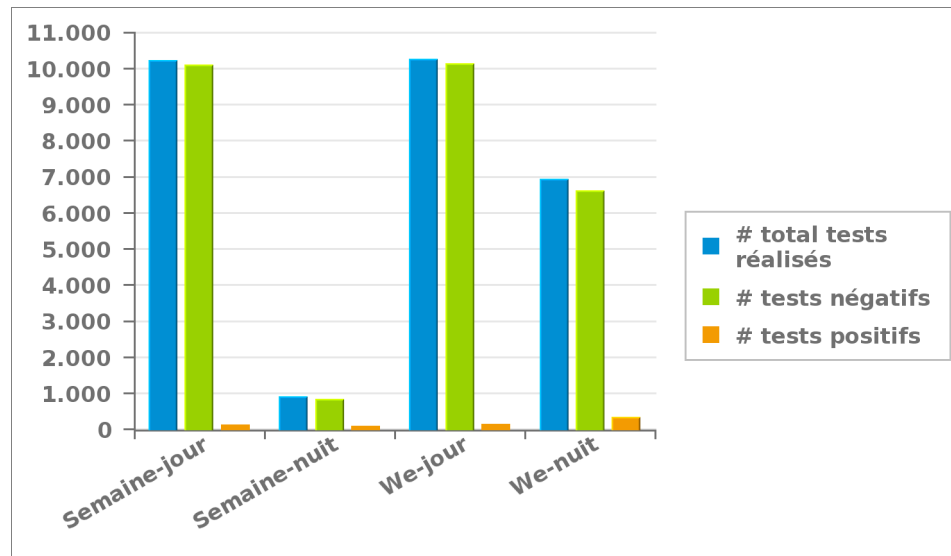
Région Bruxelles Capitale

## 1. Campagne en cours

**28.269 tests ont été réalisés dont 2,26 % étaient positifs**

	Semaine			WE			TOTAL
	Jour	Nuit	sous-total	Jour	Nuit	sous-total	
# total tests réalisés	10.203	900	<b>11.103</b>	10.248	6.918	<b>17.166</b>	<b>28.269</b>
# tests négatifs	10.093	825	<b>10.918</b>	10.112	6.600	<b>16.712</b>	<b>27.630</b>
# tests d'haleine positifs	82	70	<b>152</b>	92	208	<b>300</b>	<b>452</b>
# tests d'haleine alert	28	5	<b>33</b>	44	110	<b>154</b>	<b>187</b>
# tests positifs	110	75	<b>185</b>	136	318	<b>454</b>	<b>639</b>

Nombre de tests négatifs = nombre de tests d'haleine négatifs + nombre de pré-tests négatifs  
Nombre de tests positifs = nombre de tests d'haleine positifs + nombre de tests d'haleine alert





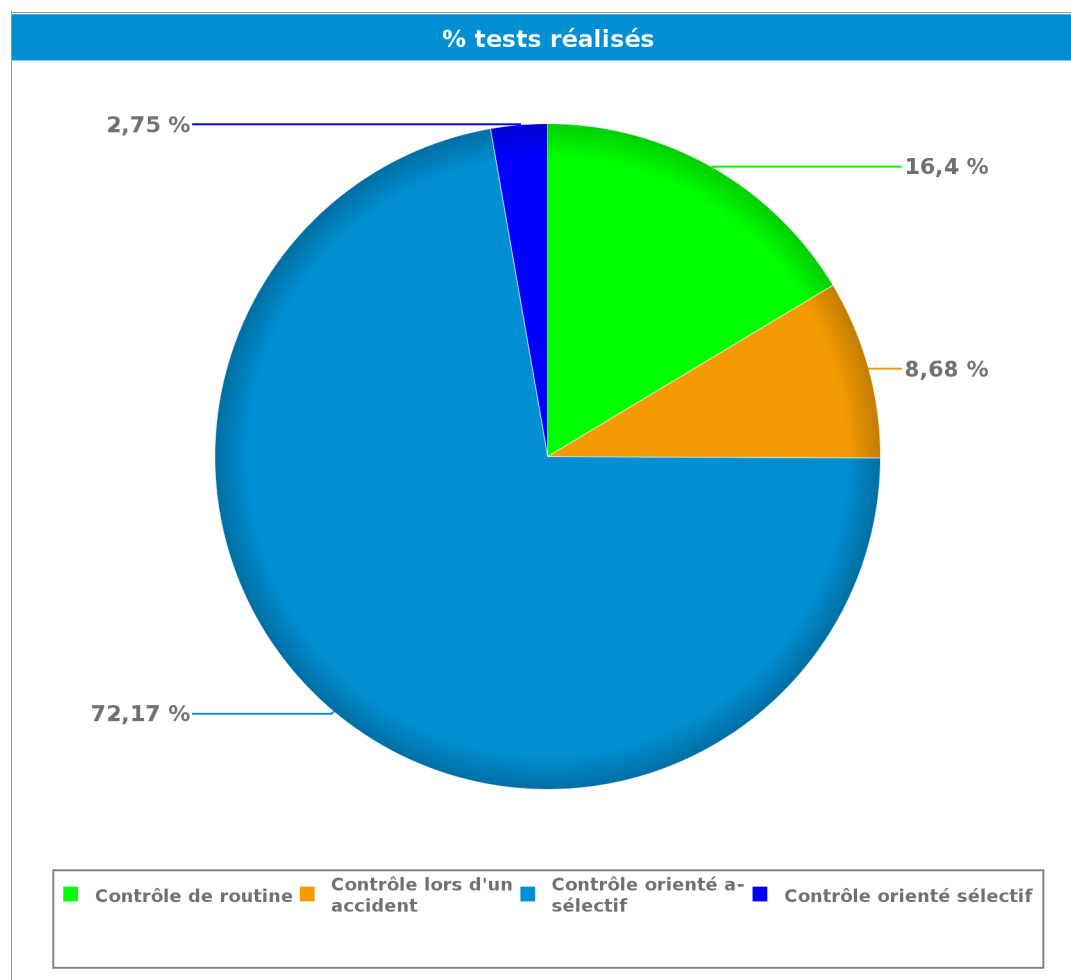
# Campagne Bob d'été 2022

3/06/2022 - 29/08/2022

## Région Bruxelles Capitale

### 2. Par type de contrôle

	#	%	
Contrôle de routine	<b># tests réalisés</b>	<b>4.635</b>	<b>16,40%</b>
	# pré-tests négatifs	1.199	7,23%
	# tests d'haleine négatifs	3.305	29,93%
	# tests d'haleine alert	28	14,97%
	# tests d'haleine positifs	103	22,79%
Contrôle lors d'un accident	<b># tests réalisés</b>	<b>2.453</b>	<b>8,68%</b>
	# pré-tests négatifs	6	0,04%
	# tests d'haleine négatifs	2.290	20,74%
	# tests d'haleine positifs	148	32,74%
Contrôle orienté a-sélectif	<b># tests réalisés</b>	<b>20.403</b>	<b>72,17%</b>
	# pré-tests négatifs	15.198	91,62%
	# tests d'haleine négatifs	4.867	44,08%
	# tests d'haleine positifs	192	42,48%
Contrôle orienté sélectif	<b># tests réalisés</b>	<b>778</b>	<b>2,75%</b>
	# pré-tests négatifs	185	1,12%
	# tests d'haleine négatifs	580	5,25%
	# tests d'haleine positifs	9	1,99%
<b>TOTAL</b>	<b># tests réalisés</b>	<b>28.269</b>	<b>100,00%</b>
	<b># pré-tests négatifs</b>	<b>16.588</b>	<b>100,00%</b>
	<b># tests d'haleine négatifs</b>	<b>11.042</b>	<b>100,00%</b>
	<b># tests d'haleine alert</b>	<b>187</b>	<b>100,00%</b>
	<b># tests d'haleine positifs</b>	<b>452</b>	<b>100,00%</b>



Contrôle de routine = « s'apprête à conduire » et « Conducteur (hors accident de roulage) »  
Contrôle lors d'un accident = « Accident de roulage avec lésions corporelles » + « accident de roulage avec dégâts matériels »



# Campagne Bob d'été 2022

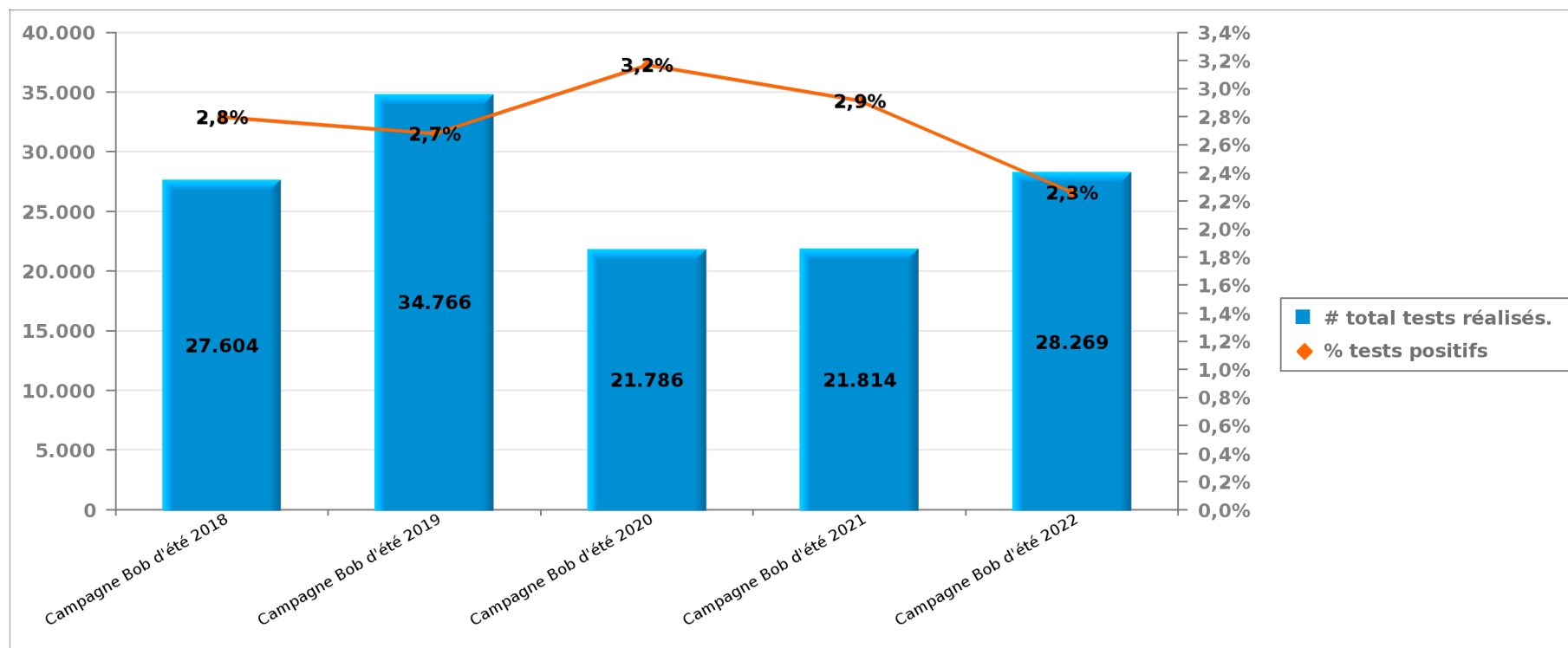
3/06/2022 - 29/08/2022

Région Bruxelles Capitale

## 3. Comparaison avec les campagnes BOB précédentes

	Campagne Bob d'été 2018	Campagne Bob d'été 2019	Campagne Bob d'été 2020	Campagne Bob d'été 2021	Campagne Bob d'été 2022
# tests réalisés	27.604	34.766	21.786	21.814	28.269
# tests haleine alert	213	282	203	163	187
# tests haleine positifs	560	650	488	473	452
# tests positifs	773	932	691	636	639

Nombre de tests positifs = nombre de tests d'haleine positifs + nombre de tests d'haleine alert





# Campagne Bob d'été 2022

3/06/2022 - 29/08/2022

## Région Bruxelles Capitale

### 4. Annexe

		Semaine			WE			TOTAL
		Semaine-jour	Semaine-nuit	Sous-total	We-jour	We-nuit	Sous-total	
Accident de roulage avec dégâts matériels	Nombre de pré-tests réalisés	3	0	3	1	2	3	6
	Nombre de pré-tests négatifs	3	0	3	1	2	3	6
	Nombre de pré-tests positifs	0	0	0	0	0	0	0
	Nombre de tests d'haleine réalisés	934	390	1.324	222	167	389	1.713
	Nombre de tests d'haleine négatifs	912	364	1.276	201	134	335	1.611
	Nombre de tests d'haleine alert	4	1	5	0	1	1	6
	Nombre de tests d'haleine positifs	18	25	43	21	32	53	96
	Nombre de refus alcool	1	0	1	1	1	2	3
	Nombre de prises de sang	1	0	1	0	1	1	2
Nombre de retraits de permis	5	15	20	6	18	24	44	
Accident de roulage avec lésions corporelles	Nombre de pré-tests réalisés	0	0	0	0	0	0	0
	Nombre de pré-tests négatifs	0	0	0	0	0	0	0
	Nombre de pré-tests positifs	0	0	0	0	0	0	0
	Nombre de tests d'haleine réalisés	482	61	543	131	60	191	734
	Nombre de tests d'haleine négatifs	466	48	514	124	41	165	679
	Nombre de tests d'haleine alert	2	0	2	0	1	1	3
	Nombre de tests d'haleine positifs	14	13	27	7	18	25	52
	Nombre de refus alcool	0	0	0	0	1	1	1
	Nombre de prises de sang	1	1	2	0	5	5	7
Nombre de retraits de permis	5	1	6	0	3	3	9	
Conducteur (hors accident de roulage)	Nombre de pré-tests réalisés	245	16	261	600	359	959	1.220
	Nombre de pré-tests négatifs	235	13	248	593	358	951	1.199
	Nombre de pré-tests positifs	10	3	13	7	1	8	21
	Nombre de tests d'haleine réalisés	1.799	356	2.155	728	545	1.273	3.428
	Nombre de tests d'haleine négatifs	1.768	324	2.092	688	517	1.205	3.297
	Nombre de tests d'haleine alert	7	3	10	14	4	18	28
	Nombre de tests d'haleine positifs	24	29	53	26	24	50	103
	Nombre de refus alcool	0	1	1	0	2	2	3
	Nombre de prises de sang	0	2	2	0	1	1	3
Nombre de retraits de permis	4	11	15	7	8	15	30	



# Campagne Bob d'été 2022

3/06/2022 - 29/08/2022

## Région Bruxelles Capitale

		Semaine			WE			TOTAL
		Semaine-jour	Semaine-nuit	Sous-total	We-jour	We-nuit	Sous-total	
<b>S'apprête a conduire</b>	Nombre de pré-tests réalisés	0	0	0	0	0	0	0
	Nombre de pré-tests négatifs	0	0	0	0	0	0	0
	Nombre de pré-tests positifs	0	0	0	0	0	0	0
	Nombre de tests d'haleine réalisés	6	0	6	2	0	2	8
	Nombre de tests d'haleine négatifs	6	0	6	2	0	2	8
	Nombre de tests d'haleine alert	0	0	0	0	0	0	0
	Nombre de tests d'haleine positifs	0	0	0	0	0	0	0
	Nombre de refus alcool	0	0	0	0	0	0	0
	Nombre de prises de sang	0	0	0	0	0	0	0
	Nombre de retraits de permis	0	0	0	0	0	0	0



# Campagne Bob d'été 2022

3/06/2022 - 29/08/2022

## Région Bruxelles Capitale

		Semaine			WE			TOTAL
		Semaine-jour	Semaine-nuit	Sous-total	We-jour	We-nuit	Sous-total	
Contrôle orienté a-sélectif	Nombre de pré-tests réalisés	4.781	11	<b>4.792</b>	5.422	5.436	<b>10.858</b>	<b>15.650</b>
	Nombre de pré-tests négatifs	4.711	10	<b>4.721</b>	5.320	5.157	<b>10.477</b>	<b>15.198</b>
	Nombre de pré-tests positifs	70	1	<b>71</b>	102	279	<b>381</b>	<b>452</b>
	Nombre de tests d'haleine réalisés	1.425	56	<b>1.481</b>	3.108	616	<b>3.724</b>	<b>5.205</b>
	Nombre de tests d'haleine négatifs	1.387	53	<b>1.440</b>	3.046	381	<b>3.427</b>	<b>4.867</b>
	Nombre de tests d'haleine alert	15	1	<b>16</b>	26	104	<b>130</b>	<b>146</b>
	Nombre de tests d'haleine positifs	23	2	<b>25</b>	36	131	<b>167</b>	<b>192</b>
	Nombre de refus alcool	0	0	<b>0</b>	2	3	<b>5</b>	<b>5</b>
	Nombre de prises de sang	0	0	<b>0</b>	0	3	<b>3</b>	<b>3</b>
	Nombre de retraits de permis	6	0	<b>6</b>	6	31	<b>37</b>	<b>43</b>
	Nombre heures-hommes pdt contrôle	578	76	<b>654</b>	1.292	977	<b>2.268</b>	<b>2.922</b>
	Nombre de véhicules contrôlés	6.131	66	<b>6.197</b>	8.425	5.776	<b>14.201</b>	<b>20.398</b>
Nombre d'heures de contrôle	185	31	<b>216</b>	202	62	<b>264</b>	<b>479</b>	
Contrôle orienté sélectif	Nombre de pré-tests réalisés	84	3	<b>87</b>	96	3	<b>99</b>	<b>186</b>
	Nombre de pré-tests négatifs	84	3	<b>87</b>	96	2	<b>98</b>	<b>185</b>
	Nombre de pré-tests positifs	0	0	<b>0</b>	0	1	<b>1</b>	<b>1</b>
	Nombre de tests d'haleine réalisés	524	11	<b>535</b>	47	11	<b>58</b>	<b>593</b>
	Nombre de tests d'haleine négatifs	521	10	<b>531</b>	41	8	<b>49</b>	<b>580</b>
	Nombre de tests d'haleine alert	0	0	<b>0</b>	4	0	<b>4</b>	<b>4</b>
	Nombre de tests d'haleine positifs	3	1	<b>4</b>	2	3	<b>5</b>	<b>9</b>
	Nombre de refus alcool	0	0	<b>0</b>	0	0	<b>0</b>	<b>0</b>
	Nombre de prises de sang	0	0	<b>0</b>	0	0	<b>0</b>	<b>0</b>
	Nombre de retraits de permis	2	0	<b>2</b>	0	1	<b>1</b>	<b>3</b>
	Nombre heures-hommes pdt contrôle	270	2	<b>272</b>	282	2	<b>284</b>	<b>557</b>
	Nombre de véhicules contrôlés	608	13	<b>621</b>	517	11	<b>528</b>	<b>1.149</b>
Nombre d'heures de contrôle	79	1	<b>80</b>	21	1	<b>22</b>	<b>103</b>	



# Campagne Bob d'été 2022

3/06/2022 - 29/08/2022

## Région Bruxelles Capitale

		Semaine			WE			TOTAL
		Semaine-jour	Semaine-nuit	Sous-total	We-jour	We-nuit	Sous-total	
TOTAL	Nombre de pré-tests réalisés	5.113	30	5.143	6.119	5.800	11.919	17.062
	Nombre de pré-tests négatifs	5.033	26	5.059	6.010	5.519	11.529	16.588
	Nombre de pré-tests positifs	80	4	84	109	281	390	474
	Nombre de tests d'haleine réalisés	5.170	874	6.044	4.238	1.399	5.637	11.681
	Nombre de tests d'haleine négatifs	5.060	799	5.859	4.102	1.081	5.183	11.042
	Nombre de tests d'haleine alert	28	5	33	44	110	154	187
	Nombre de tests d'haleine positifs	82	70	152	92	208	300	452
	Nombre de refus alcool	1	1	2	3	7	10	12
	Nombre de prises de sang	2	3	5	0	10	10	15
	Nombre de retraits de permis	22	27	49	19	61	80	129
	Nbre heures-hommes pdt contrôle	848	79	926	1.574	979	2.553	3.479
	Nombre de véhicules contrôlés	10.211	903	11.114	10.620	6.927	17.547	28.661
Nombre d'heures de contrôle	264	32	296	223	63	286	582	