



# Campagne Bob 2022-2023

25/11/2022-30/01/2023

Province: West-Vlaanderen

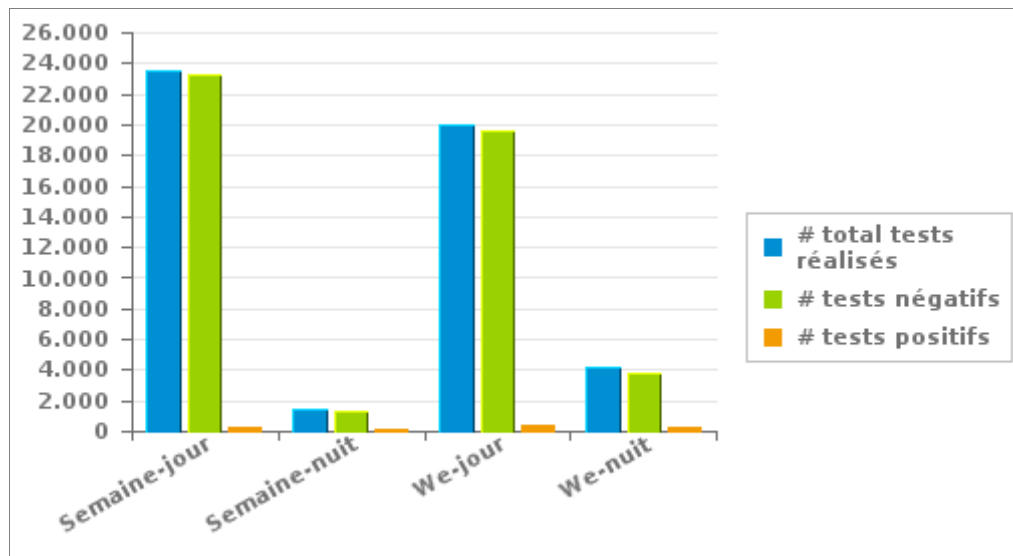
## 1. Campagne en cours

**Votre province a réalisé 49.079 tests dont 2,30 % étaient positifs**

	Semaine			WE			TOTAL
	Jour	Nuit	sous-total	Jour	Nuit	sous-total	
# total tests réalisés	23.515	1.389	24.904	20.006	4.169	24.175	49.079
# tests négatifs	23.231	1.258	24.489	19.615	3.844	23.459	47.948
# tests d'haleine positifs	183	110	293	231	242	473	766
# tests d'haleine alert	101	21	122	160	83	243	365
# tests positifs	284	131	415	391	325	716	1.131

Nombre de tests négatifs = nombre de tests d'haleine négatifs + nombre de pré-tests négatifs

Nombre de tests positifs = nombre de tests d'haleine positifs + nombre de tests d'haleine alert





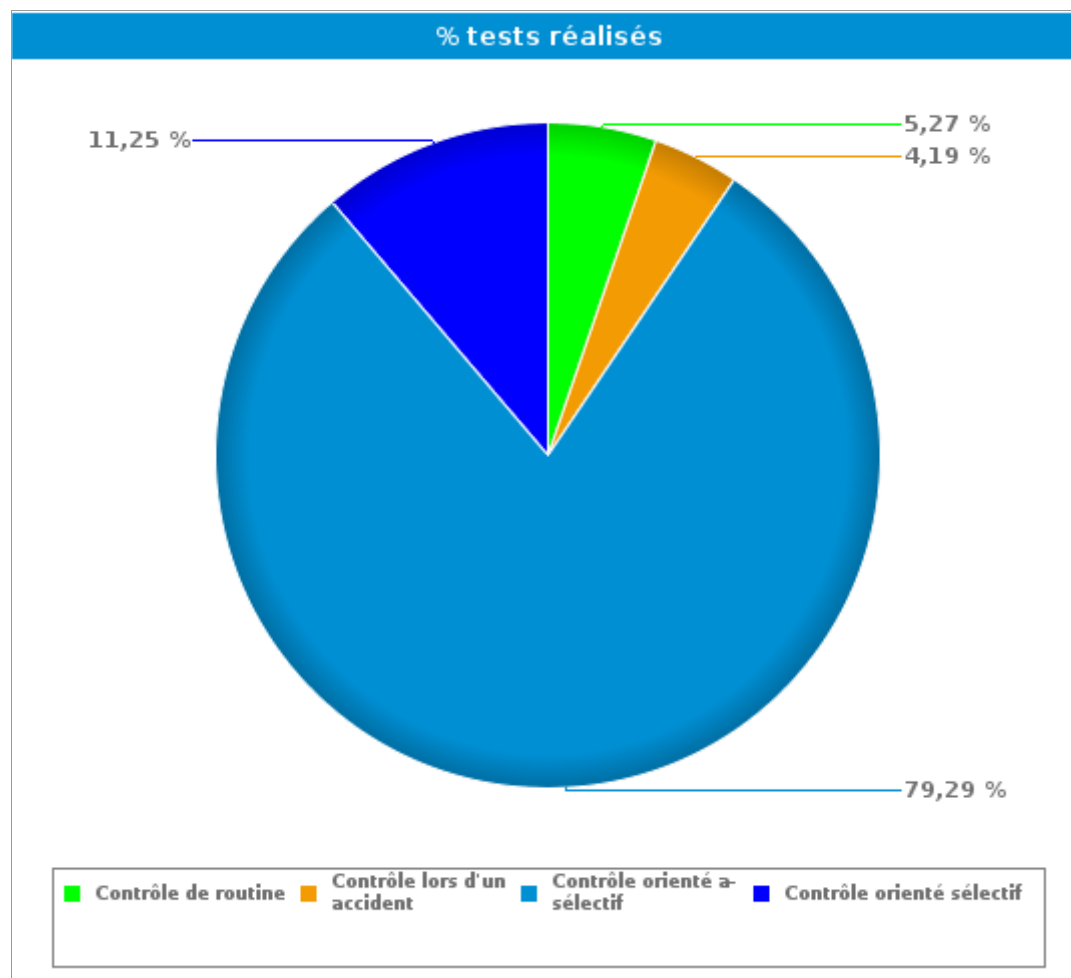
# Campagne Bob 2022-2023

25/11/2022-30/01/2023

Province: West-Vlaanderen

## 2. Par type de contrôle

	#	%	
Contrôle de routine	<b># tests réalisés</b>	<b>2.587</b>	<b>5,27%</b>
	# pré-tests négatifs	1.510	4,51%
	# tests d'haleine négatifs	865	5,98%
	# tests d'haleine alert	27	7,40%
	# tests d'haleine positifs	185	24,15%
Contrôle lors d'un accident	<b># tests réalisés</b>	<b>2.058</b>	<b>4,19%</b>
	# pré-tests négatifs	28	0,08%
	# tests d'haleine négatifs	1.826	12,62%
	# tests d'haleine alert	35	9,59%
	# tests d'haleine positifs	169	22,06%
Contrôle orienté a-sélectif	<b># tests réalisés</b>	<b>38.913</b>	<b>79,29%</b>
	# pré-tests négatifs	29.120	86,97%
	# tests d'haleine négatifs	9.177	63,44%
	# tests d'haleine alert	262	71,78%
	# tests d'haleine positifs	354	46,21%
Contrôle orienté sélectif	<b># tests réalisés</b>	<b>5.521</b>	<b>11,25%</b>
	# pré-tests négatifs	2.825	8,44%
	# tests d'haleine négatifs	2.597	17,95%
	# tests d'haleine alert	41	11,23%
	# tests d'haleine positifs	58	7,57%
<b>TOTAL</b>	<b># tests réalisés</b>	<b>49.079</b>	<b>100,00%</b>
	<b># pré-tests négatifs</b>	<b>33.483</b>	<b>100,00%</b>
	<b># tests d'haleine négatifs</b>	<b>14.465</b>	<b>100,00%</b>
	<b># tests d'haleine alert</b>	<b>365</b>	<b>100,00%</b>
	<b># tests d'haleine positifs</b>	<b>766</b>	<b>100,00%</b>



Contrôle de routine = « s'apprête à conduire » et « Conducteur (hors accident de roulage)»

Contrôle lors d'un accident = « Accident de roulage avec lésions corporelles » + « accident de roulage avec dégâts matériels »



# Campagne Bob 2022-2023

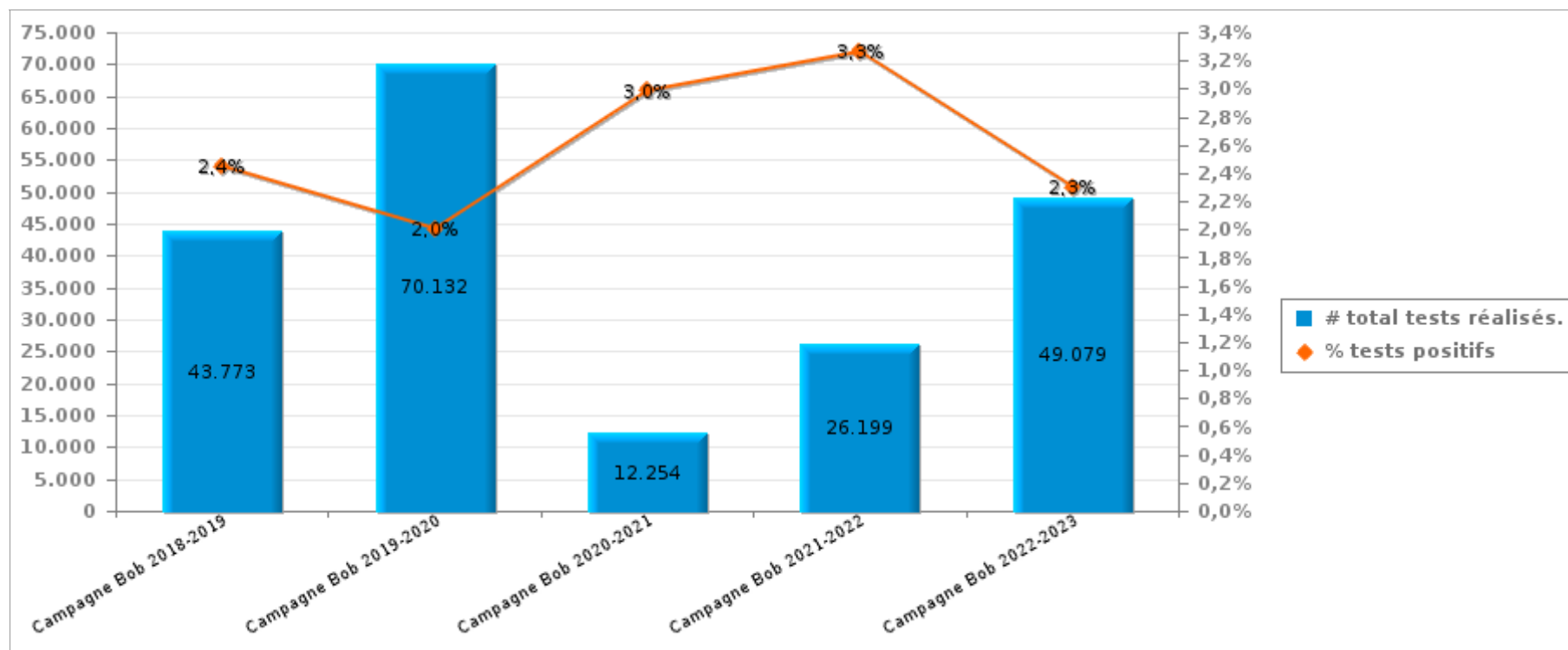
25/11/2022-30/01/2023

Province: West-Vlaanderen

## 3. Comparaison avec les campagnes BOB précédentes

	Campagne Bob 2018-2019	Campagne Bob 2019-2020	Campagne Bob 2020-2021	Campagne Bob 2021-2022	Campagne Bob 2022-2023
# tests réalisés	43.773	70.132	12.254	26.199	49.079
# tests haleine alert	302	426	91	247	365
# tests haleine positifs	770	981	275	608	766
# tests positifs	1.072	1.407	366	855	1.131

Nombre de tests positifs = nombre de tests d'haleine positifs + nombre de tests d'haleine alert





# Campagne Bob 2022-2023

25/11/2022-30/01/2023

Province: West-Vlaanderen

## 4. Annexe1

		Semaine			WE			TOTAL
		Semaine -jour	Semaine -nuit	Sous-total	We-jour	We-nuit	Sous-total	
Accident de roulage avec dégâts matériels	Nombre de pré-tests réalisés	25	2	27	3	0	3	30
	Nombre de pré-tests négatifs	24	1	25	3	0	3	28
	Nombre de pré-tests positifs	1	1	2	0	0	0	2
	Nombre de tests d'haleine réalisés	958	65	1.023	257	151	408	1.431
	Nombre de tests d'haleine négatifs	914	43	957	211	114	325	1.282
	Nombre de tests d'haleine alert	7	2	9	11	6	17	26
	Nombre de tests d'haleine positifs	37	20	57	35	31	66	123
	Nombre de refus alcool	0	1	1	0	0	0	1
	Nombre de prises de sang	0	0	0	0	0	0	0
Nombre de retraits de permis	21	11	32	9	11	20	52	
Accident de roulage avec lésions corporelles	Nombre de pré-tests réalisés	2	0	2	0	0	0	2
	Nombre de pré-tests négatifs	0	0	0	0	0	0	0
	Nombre de pré-tests positifs	2	0	2	0	0	0	2
	Nombre de tests d'haleine réalisés	410	16	426	123	50	173	599
	Nombre de tests d'haleine négatifs	383	11	394	109	41	150	544
	Nombre de tests d'haleine alert	4	0	4	3	2	5	9
	Nombre de tests d'haleine positifs	23	5	28	11	7	18	46
	Nombre de refus alcool	0	0	0	0	0	0	0
	Nombre de prises de sang	1	0	1	0	0	0	1
Nombre de retraits de permis	9	2	11	4	5	9	20	
Conducteur (hors accident de roulage)	Nombre de pré-tests réalisés	1.020	58	1.078	400	55	455	1.533
	Nombre de pré-tests négatifs	1.009	57	1.066	391	53	444	1.510
	Nombre de pré-tests positifs	11	1	12	9	2	11	23
	Nombre de tests d'haleine réalisés	393	89	482	315	182	497	979
	Nombre de tests d'haleine négatifs	356	49	405	265	105	370	775
	Nombre de tests d'haleine alert	5	5	10	7	7	14	24
	Nombre de tests d'haleine positifs	32	35	67	43	70	113	180
	Nombre de refus alcool	0	0	0	0	0	0	0
	Nombre de prises de sang	0	0	0	0	1	1	1
Nombre de retraits de permis	15	14	29	18	22	40	69	
S'apprête a conduire	Nombre de pré-tests réalisés	0	0	0	0	1	1	1
	Nombre de pré-tests négatifs	0	0	0	0	0	0	0
	Nombre de pré-tests positifs	0	0	0	0	1	1	1
	Nombre de tests d'haleine réalisés	37	4	41	31	26	57	98
	Nombre de tests d'haleine négatifs	35	2	37	31	22	53	90
	Nombre de tests d'haleine alert	2	0	2	0	1	1	3
	Nombre de tests d'haleine positifs	0	2	2	0	3	3	5
	Nombre de refus alcool	0	0	0	0	0	0	0
	Nombre de prises de sang	0	0	0	0	0	0	0
Nombre de retraits de permis	0	0	0	0	0	0	0	



# Campagne Bob 2022-2023

25/11/2022-30/01/2023

Province: West-Vlaanderen

		Semaine			WE			TOTAL
		Semaine -jour	Semaine -nuit	Sous-total	We-jour	We-nuit	Sous-total	
Contrôle orienté a-sélectif	Nombre de pré-tests réalisés	12.625	617	13.242	15.187	2.139	17.326	30.568
	Nombre de pré-tests négatifs	12.373	596	12.969	14.141	2.010	16.151	29.120
	Nombre de pré-tests positifs	252	21	273	1.046	129	1.175	1.448
	Nombre de tests d'haleine réalisés	5.059	380	5.439	3.231	1.123	4.354	9.793
	Nombre de tests d'haleine négatifs	4.912	337	5.249	2.970	958	3.928	9.177
	Nombre de tests d'haleine alert	67	9	76	128	58	186	262
	Nombre de tests d'haleine positifs	80	34	114	133	107	240	354
	Nombre de refus alcool	0	0	0	0	1	1	1
	Nombre de prises de sang	0	0	0	0	0	0	0
	Nombre de retraits de permis	18	7	25	44	19	63	88
	Nombre heures-hommes pdt contrôle	2.681	285	2.966	16.877	823	17.700	20.666
	Nombre de véhicules contrôlés	17.185	959	18.144	17.620	3.130	20.750	38.894
	Nombre d'heures de contrôle	891	1.093	1.984	2.493	599	3.092	5.076
Nb d'agents présents pdt contrôle	2.056	428	2.484	1.534	738	2.272	4.756	
Contrôle orienté sélectif	Nombre de pré-tests réalisés	1.600	5	1.605	899	407	1.306	2.911
	Nombre de pré-tests négatifs	1.567	4	1.571	871	383	1.254	2.825
	Nombre de pré-tests positifs	33	1	34	28	24	52	86
	Nombre de tests d'haleine réalisés	1.685	177	1.862	643	191	834	2.696
	Nombre de tests d'haleine négatifs	1.658	158	1.816	623	158	781	2.597
	Nombre de tests d'haleine alert	16	5	21	11	9	20	41
	Nombre de tests d'haleine positifs	11	14	25	9	24	33	58
	Nombre de refus alcool	0	0	0	0	1	1	1
	Nombre de prises de sang	0	0	0	1	0	1	1
	Nombre de retraits de permis	6	5	11	2	6	8	19
	Nombre heures-hommes pdt contrôle	775	59	834	415	218	632	1.466
	Nombre de véhicules contrôlés	2.953	181	3.134	1.837	586	2.423	5.557
	Nombre d'heures de contrôle	411	19	430	83	44	127	557
Nb d'agents présents pdt contrôle	523	140	663	242	170	412	1.075	

		Semaine			WE			TOTAL
		Semaine -jour	Semaine -nuit	Sous-total	We-jour	We-nuit	Sous-total	
TOTAL	Nombre de pré-tests réalisés	15.272	682	15.954	16.489	2.602	19.091	35.045
	Nombre de pré-tests négatifs	14.973	658	15.631	15.406	2.446	17.852	33.483
	Nombre de pré-tests positifs	299	24	323	1.083	156	1.239	1.562
	Nombre de tests d'haleine réalisés	8.542	731	9.273	4.600	1.723	6.323	15.596
	Nombre de tests d'haleine négatifs	8.258	600	8.858	4.209	1.398	5.607	14.465
	Nombre de tests d'haleine alert	101	21	122	160	83	243	365
	Nombre de tests d'haleine positifs	183	110	293	231	242	473	766
	Nombre de refus alcool	0	1	1	0	2	2	3
	Nombre de prises de sang	1	0	1	1	1	2	3
	Nombre de retraits de permis	69	39	108	77	63	140	248
	Nbre heures-hommes pdt contrôle	3.456	344	3.800	17.291	1.041	18.332	22.132
	Nombre de véhicules contrôlés	22.974	1.372	24.346	20.573	4.180	24.753	49.099
	Nombre d'heures de contrôle	1.302	1.112	2.414	2.576	643	3.219	5.633
	Nbre d'agents présents pdt contrôle	3.048	626	3.674	1.945	974	2.919	6.593