



Campagne Bob 2022-2023

25/11/2022-30/01/2023

Province: Luxembourg

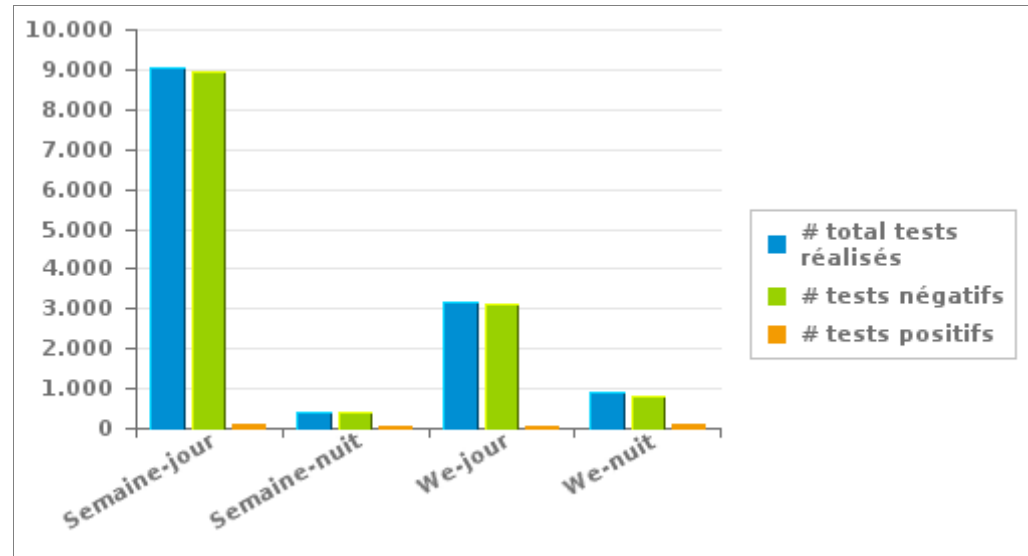
1. Campagne en cours

Votre province a réalisé 13.515 tests dont 1,98 % étaient positifs

	Semaine			WE			TOTAL
	Jour	Nuit	sous-total	Jour	Nuit	sous-total	
# total tests réalisés	9.037	424	9.461	3.171	883	4.054	13.515
# tests négatifs	8.935	396	9.331	3.120	797	3.917	13.248
# tests d'haleine positifs	76	21	97	31	73	104	201
# tests d'haleine alert	26	7	33	20	13	33	66
# tests positifs	102	28	130	51	86	137	267

Nombre de tests négatifs = nombre de tests d'haleine négatifs + nombre de pré-tests négatifs

Nombre de tests positifs = nombre de tests d'haleine positifs + nombre de tests d'haleine alert





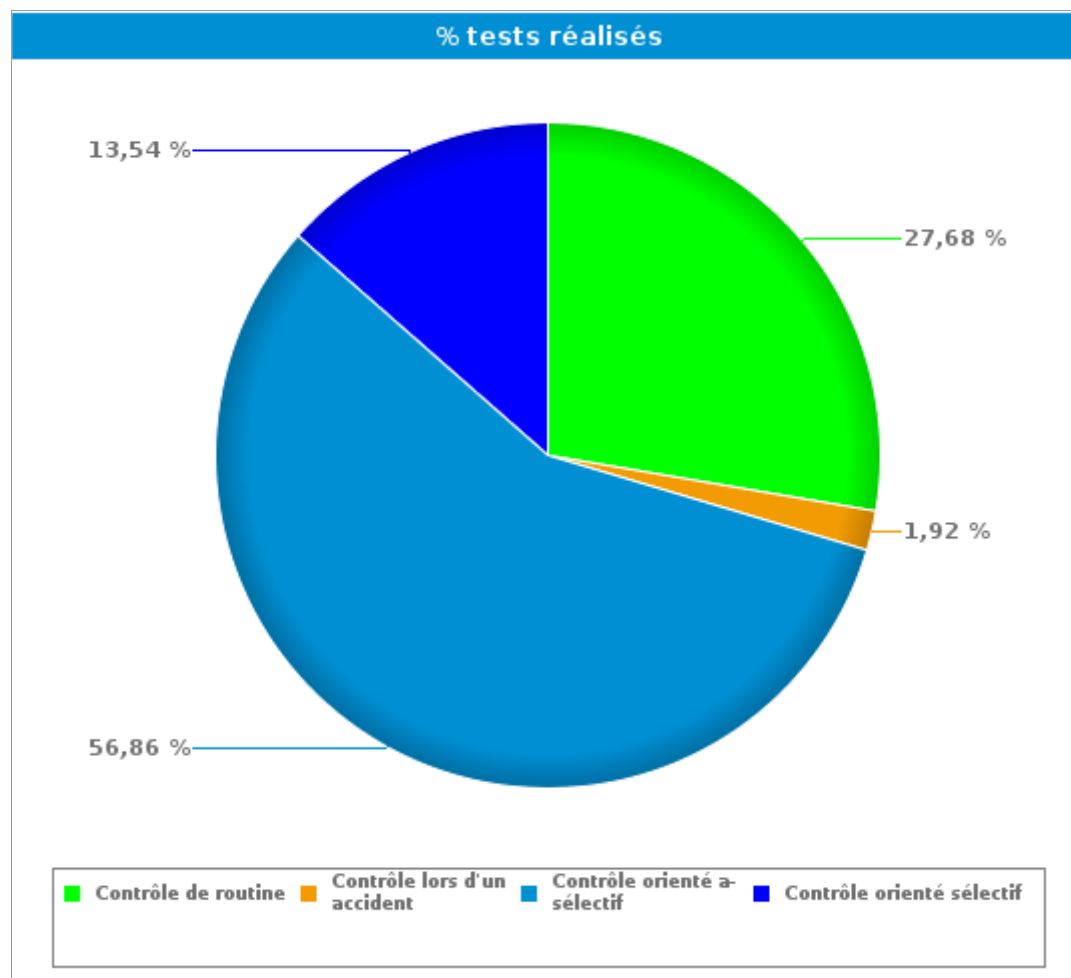
Campagne Bob 2022-2023

25/11/2022-30/01/2023

Province: Luxembourg

2. Par type de contrôle

	#	%	
Contrôle de routine	# tests réalisés	3.741	27,68%
	# pré-tests négatifs	3.075	28,06%
	# tests d'haleine négatifs	604	26,40%
	# tests d'haleine alert	19	28,79%
	# tests d'haleine positifs	43	21,39%
Contrôle lors d'un accident	# tests réalisés	259	1,92%
	# pré-tests négatifs	15	0,14%
	# tests d'haleine négatifs	205	8,96%
	# tests d'haleine alert	2	3,03%
	# tests d'haleine positifs	37	18,41%
Contrôle orienté a-sélectif	# tests réalisés	7.685	56,86%
	# pré-tests négatifs	6.550	59,76%
	# tests d'haleine négatifs	1.019	44,54%
	# tests d'haleine alert	40	60,61%
	# tests d'haleine positifs	76	37,81%
Contrôle orienté sélectif	# tests réalisés	1.830	13,54%
	# pré-tests négatifs	1.320	12,04%
	# tests d'haleine négatifs	460	20,10%
	# tests d'haleine alert	5	7,58%
	# tests d'haleine positifs	45	22,39%
TOTAL	# tests réalisés	13.515	100,00%
	# pré-tests négatifs	10.960	100,00%
	# tests d'haleine négatifs	2.288	100,00%
	# tests d'haleine alert	66	100,00%
	# tests d'haleine positifs	201	100,00%



Contrôle de routine = « s'apprête à conduire » et « Conducteur (hors accident de roulage)»

Contrôle lors d'un accident = « Accident de roulage avec lésions corporelles » + « accident de roulage avec dégâts matériels »



Campagne Bob 2022-2023

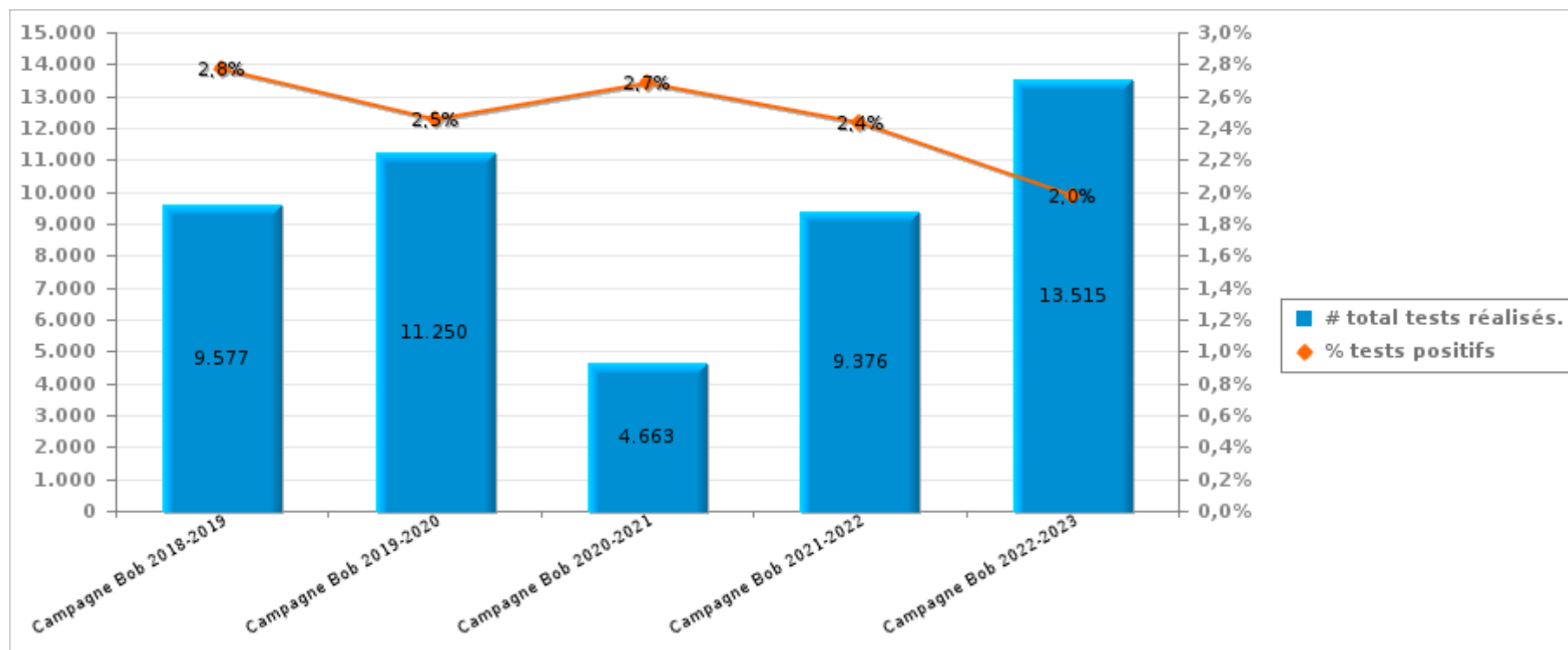
25/11/2022-30/01/2023

Province: Luxembourg

3. Comparaison avec les campagnes BOB précédentes

	Campagne Bob 2018-2019	Campagne Bob 2019-2020	Campagne Bob 2020-2021	Campagne Bob 2021-2022	Campagne Bob 2022-2023
# tests réalisés	9.577	11.250	4.663	9.376	13.515
# tests haleine alert	82	71	21	66	66
# tests haleine positifs	183	205	104	162	201
# tests positifs	265	276	125	228	267

Nombre de tests positifs = nombre de tests d'haleine positifs + nombre de tests d'haleine alert





Campagne Bob 2022-2023

25/11/2022-30/01/2023

Province: Luxembourg

4. Annexe1

		Semaine			WE			TOTAL
		Semaine -jour	Semaine -nuit	Sous-total	We-jour	We-nuit	Sous-total	
Accident de roulage avec dégâts matériels	Nombre de pré-tests réalisés	8	1	9	7	0	7	16
	Nombre de pré-tests négatifs	7	1	8	7	0	7	15
	Nombre de pré-tests positifs	1	0	1	0	0	0	1
	Nombre de tests d'haleine réalisés	112	16	128	37	26	63	191
	Nombre de tests d'haleine négatifs	103	11	114	34	13	47	161
	Nombre de tests d'haleine alert	0	1	1	0	0	0	1
	Nombre de tests d'haleine positifs	9	4	13	3	13	16	29
	Nombre de refus alcool	0	0	0	0	0	0	0
	Nombre de prises de sang	0	0	0	0	0	0	0
Nombre de retraits de permis	2	2	4	1	7	8	12	
Accident de roulage avec lésions corporelles	Nombre de pré-tests réalisés	0	0	0	0	1	1	1
	Nombre de pré-tests négatifs	0	0	0	0	0	0	0
	Nombre de pré-tests positifs	0	0	0	0	1	1	1
	Nombre de tests d'haleine réalisés	41	0	41	9	3	12	53
	Nombre de tests d'haleine négatifs	34	0	34	8	2	10	44
	Nombre de tests d'haleine alert	1	0	1	0	0	0	1
	Nombre de tests d'haleine positifs	6	0	6	1	1	2	8
	Nombre de refus alcool	0	0	0	0	0	0	0
	Nombre de prises de sang	0	0	0	0	0	0	0
Nombre de retraits de permis	4	0	4	1	0	1	5	
Conducteur (hors accident de roulage)	Nombre de pré-tests réalisés	1.606	303	1.909	1.064	164	1.228	3.137
	Nombre de pré-tests négatifs	1.587	290	1.877	1.039	153	1.192	3.069
	Nombre de pré-tests positifs	19	13	32	25	11	36	68
	Nombre de tests d'haleine réalisés	476	24	500	128	34	162	662
	Nombre de tests d'haleine négatifs	458	15	473	117	12	129	602
	Nombre de tests d'haleine alert	4	4	8	7	4	11	19
	Nombre de tests d'haleine positifs	14	5	19	4	18	22	41
	Nombre de refus alcool	0	0	0	1	0	1	1
	Nombre de prises de sang	0	0	0	1	0	1	1
Nombre de retraits de permis	4	1	5	2	9	11	16	
S'apprête a conduire	Nombre de pré-tests réalisés	0	0	0	0	6	6	6
	Nombre de pré-tests négatifs	0	0	0	0	6	6	6
	Nombre de pré-tests positifs	0	0	0	0	0	0	0
	Nombre de tests d'haleine réalisés	0	1	1	1	2	3	4
	Nombre de tests d'haleine négatifs	0	1	1	1	0	1	2
	Nombre de tests d'haleine alert	0	0	0	0	0	0	0
	Nombre de tests d'haleine positifs	0	0	0	0	2	2	2
	Nombre de refus alcool	0	0	0	0	0	0	0
	Nombre de prises de sang	0	0	0	0	0	0	0
Nombre de retraits de permis	0	0	0	0	0	0	0	



Campagne Bob 2022-2023

25/11/2022-30/01/2023

Province: Luxembourg

		Semaine			WE			TOTAL
		Semaine -jour	Semaine -nuit	Sous-total	We-jour	We-nuit	Sous-total	
Contrôle orienté a-sélectif	Nombre de pré-tests réalisés	5.046	11	5.057	1.319	414	1.733	6.790
	Nombre de pré-tests négatifs	4.904	6	4.910	1.267	373	1.640	6.550
	Nombre de pré-tests positifs	142	5	147	52	41	93	240
	Nombre de tests d'haleine réalisés	803	19	822	200	113	313	1.135
	Nombre de tests d'haleine négatifs	746	14	760	170	89	259	1.019
	Nombre de tests d'haleine alert	19	2	21	12	7	19	40
	Nombre de tests d'haleine positifs	38	3	41	18	17	35	76
	Nombre de refus alcool	0	0	0	0	0	0	0
	Nombre de prises de sang	0	0	0	0	0	0	0
	Nombre de retraits de permis	18	0	18	7	10	17	35
	Nombre heures-hommes pdt contrôle	573	13	586	363	264	627	1.212
	Nombre de véhicules contrôlés	5.669	25	5.694	1.467	483	1.950	7.644
	Nombre d'heures de contrôle	169	4	173	130	84	214	387
Nb d'agents présents pdt contrôle	404	19	423	137	85	222	645	
Contrôle orienté sélectif	Nombre de pré-tests réalisés	822	54	876	345	126	471	1.347
	Nombre de pré-tests négatifs	820	49	869	343	108	451	1.320
	Nombre de pré-tests positifs	2	5	7	2	18	20	27
	Nombre de tests d'haleine réalisés	287	18	305	140	65	205	510
	Nombre de tests d'haleine négatifs	276	9	285	134	41	175	460
	Nombre de tests d'haleine alert	2	0	2	1	2	3	5
	Nombre de tests d'haleine positifs	9	9	18	5	22	27	45
	Nombre de refus alcool	0	0	0	0	0	0	0
	Nombre de prises de sang	0	0	0	0	0	0	0
	Nombre de retraits de permis	4	1	5	1	4	5	10
	Nombre heures-hommes pdt contrôle	348	30	379	100	56	157	535
	Nombre de véhicules contrôlés	1.162	67	1.229	476	173	649	1.878
	Nombre d'heures de contrôle	96	15	111	38	26	64	175
Nb d'agents présents pdt contrôle	391	68	459	164	140	304	763	

		Semaine			WE			TOTAL
		Semaine -jour	Semaine -nuit	Sous-total	We-jour	We-nuit	Sous-total	
TOTAL	Nombre de pré-tests réalisés	7.482	369	7.851	2.735	711	3.446	11.297
	Nombre de pré-tests négatifs	7.318	346	7.664	2.656	640	3.296	10.960
	Nombre de pré-tests positifs	164	23	187	79	71	150	337
	Nombre de tests d'haleine réalisés	1.719	78	1.797	515	243	758	2.555
	Nombre de tests d'haleine négatifs	1.617	50	1.667	464	157	621	2.288
	Nombre de tests d'haleine alert	26	7	33	20	13	33	66
	Nombre de tests d'haleine positifs	76	21	97	31	73	104	201
	Nombre de refus alcool	0	0	0	1	0	1	1
	Nombre de prises de sang	0	0	0	1	0	1	1
	Nombre de retraits de permis	32	4	36	12	30	42	78
	Nbre heures-hommes pdt contrôle	921	44	964	463	320	783	1.748
	Nombre de véhicules contrôlés	9.052	426	9.478	3.164	880	4.044	13.522
	Nombre d'heures de contrôle	265	20	284	168	110	278	563
	Nbre d'agents présents pdt contrôle	1.070	123	1.193	399	289	688	1.881