



Campagne Bob 2022-2023

25/11/2022-30/01/2023

Province: Liège

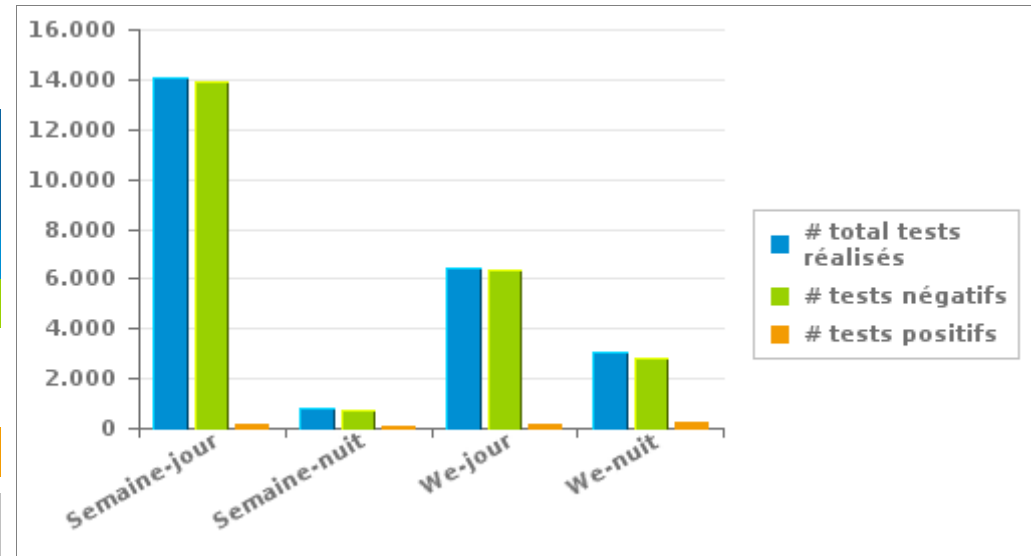
1. Campagne en cours

Votre province a réalisé 24.346 tests dont 2,28 % étaient positifs

	Semaine			WE			TOTAL
	Jour	Nuit	sous-total	Jour	Nuit	sous-total	
# total tests réalisés	14.066	769	14.835	6.459	3.052	9.511	24.346
# tests négatifs	13.910	726	14.636	6.320	2.836	9.156	23.792
# tests d'haleine positifs	107	33	140	83	178	261	401
# tests d'haleine alert	49	10	59	56	38	94	153
# tests positifs	156	43	199	139	216	355	554

Nombre de tests négatifs = nombre de tests d'haleine négatifs + nombre de pré-tests négatifs

Nombre de tests positifs = nombre de tests d'haleine positifs + nombre de tests d'haleine alert





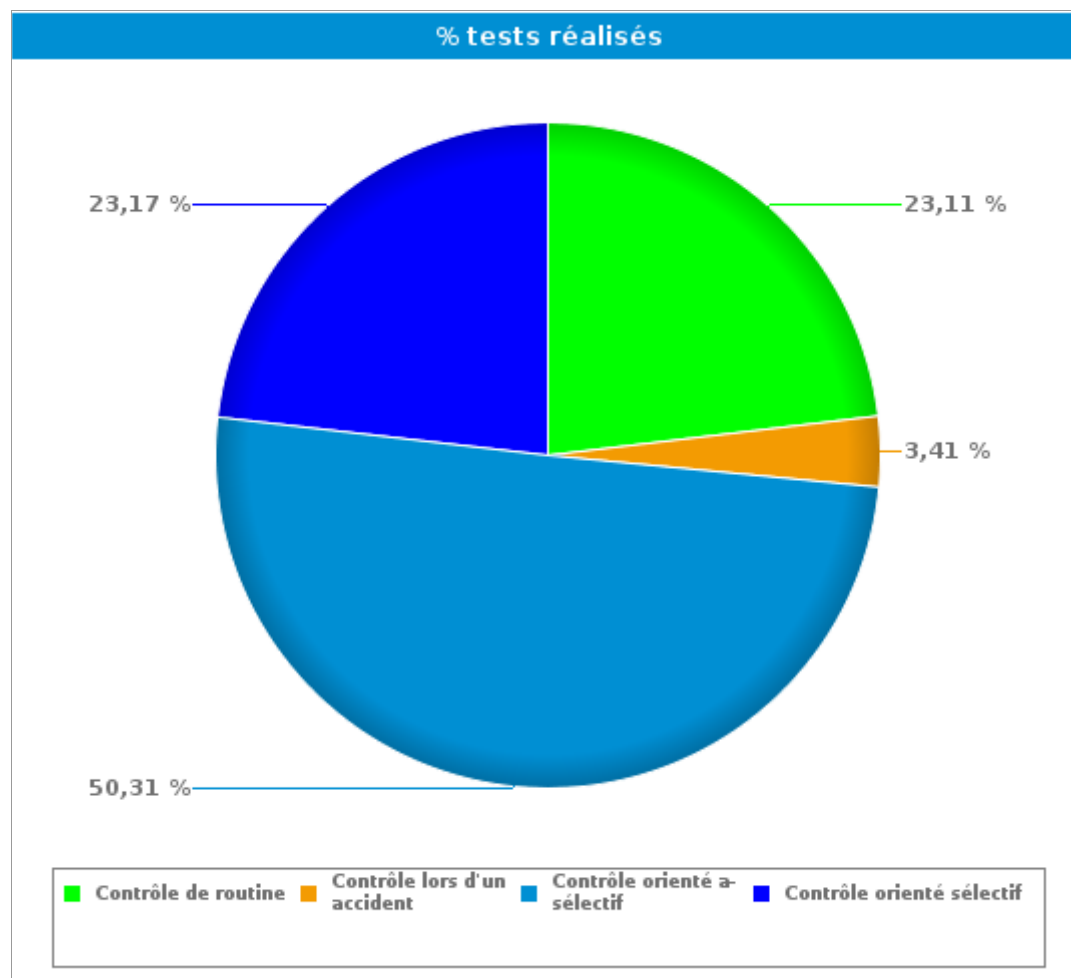
Campagne Bob 2022-2023

25/11/2022-30/01/2023

Province: Liège

2. Par type de contrôle

	#	%	
Contrôle de routine	# tests réalisés	5.627	23,11%
	# pré-tests négatifs	3.636	21,18%
	# tests d'haleine négatifs	1.911	28,85%
	# tests d'haleine alert	19	12,42%
	# tests d'haleine positifs	61	15,21%
Contrôle lors d'un accident	# tests réalisés	830	3,41%
	# pré-tests négatifs	228	1,33%
	# tests d'haleine négatifs	508	7,67%
	# tests d'haleine alert	9	5,88%
	# tests d'haleine positifs	85	21,20%
Contrôle orienté a-sélectif	# tests réalisés	12.248	50,31%
	# pré-tests négatifs	10.247	59,68%
	# tests d'haleine négatifs	1.766	26,66%
	# tests d'haleine alert	98	64,05%
	# tests d'haleine positifs	137	34,16%
Contrôle orienté sélectif	# tests réalisés	5.641	23,17%
	# pré-tests négatifs	3.058	17,81%
	# tests d'haleine négatifs	2.438	36,81%
	# tests d'haleine alert	27	17,65%
	# tests d'haleine positifs	118	29,43%
TOTAL	# tests réalisés	24.346	100,00%
	# pré-tests négatifs	17.169	100,00%
	# tests d'haleine négatifs	6.623	100,00%
	# tests d'haleine alert	153	100,00%
	# tests d'haleine positifs	401	100,00%



Contrôle de routine = « s'apprête à conduire » et « Conducteur (hors accident de roulage)»

Contrôle lors d'un accident = « Accident de roulage avec lésions corporelles » + « accident de roulage avec dégâts matériels »



Campagne Bob 2022-2023

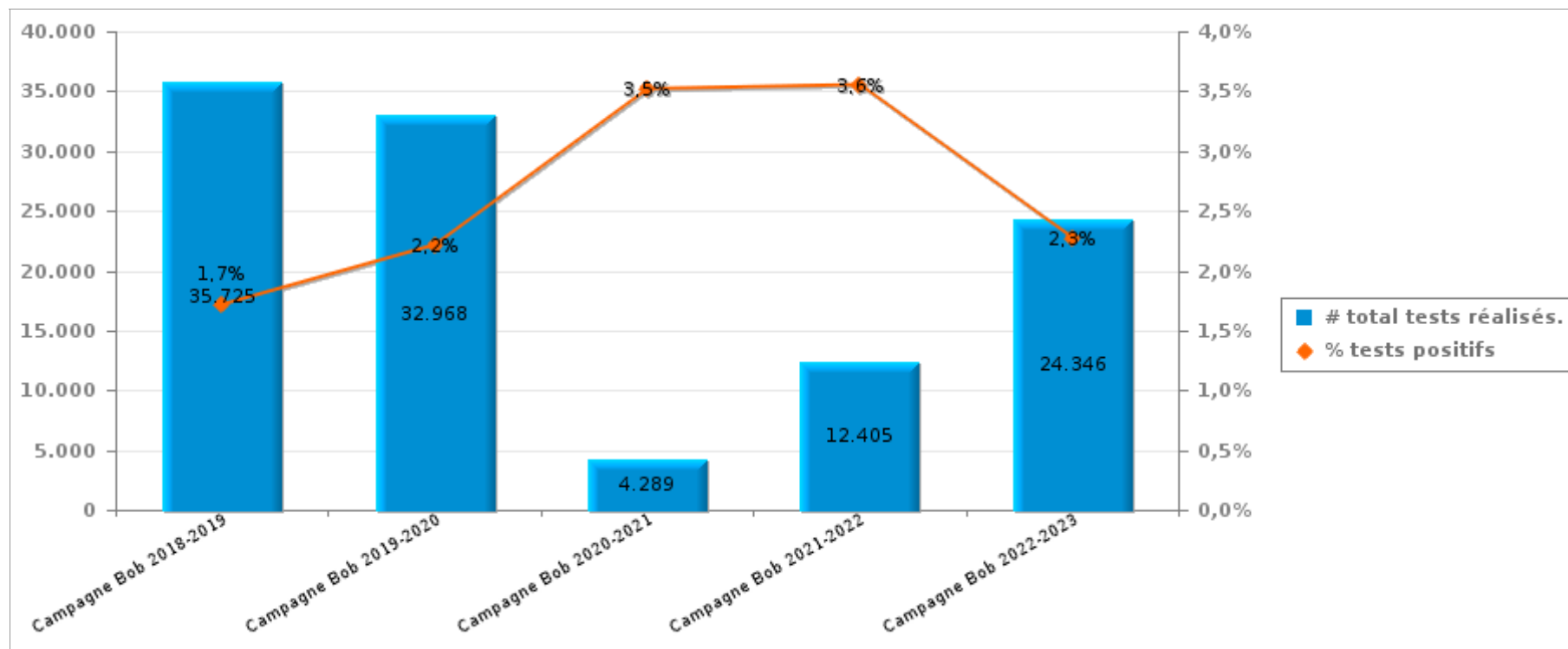
25/11/2022-30/01/2023

Province: Liège

3. Comparaison avec les campagnes BOB précédentes

	Campagne Bob 2018-2019	Campagne Bob 2019-2020	Campagne Bob 2020-2021	Campagne Bob 2021-2022	Campagne Bob 2022-2023
# tests réalisés	35.725	32.968	4.289	12.405	24.346
# tests haleine alert	203	229	39	116	153
# tests haleine positifs	411	502	112	325	401
# tests positifs	614	731	151	441	554

Nombre de tests positifs = nombre de tests d'haleine positifs + nombre de tests d'haleine alert





Campagne Bob 2022-2023

25/11/2022-30/01/2023

Province: Liège

4. Annexe1

		Semaine			WE			TOTAL
		Semaine -jour	Semaine -nuit	Sous-total	We-jour	We-nuit	Sous-total	
Accident de roulage avec dégâts matériels	Nombre de pré-tests réalisés	146	17	163	34	10	44	207
	Nombre de pré-tests négatifs	146	17	163	32	7	39	202
	Nombre de pré-tests positifs	0	0	0	2	3	5	5
	Nombre de tests d'haleine réalisés	257	26	283	79	68	147	430
	Nombre de tests d'haleine négatifs	237	20	257	66	38	104	361
	Nombre de tests d'haleine alert	0	0	0	2	3	5	5
	Nombre de tests d'haleine positifs	20	6	26	11	27	38	64
	Nombre de refus alcool	0	1	1	0	1	1	2
	Nombre de prises de sang	1	1	2	0	1	1	3
Nombre de retraits de permis	11	5	16	8	18	26	42	
Accident de roulage avec lésions corporelles	Nombre de pré-tests réalisés	18	2	20	3	4	7	27
	Nombre de pré-tests négatifs	18	2	20	3	3	6	26
	Nombre de pré-tests positifs	0	0	0	0	1	1	1
	Nombre de tests d'haleine réalisés	110	9	119	27	26	53	172
	Nombre de tests d'haleine négatifs	103	6	109	24	14	38	147
	Nombre de tests d'haleine alert	2	0	2	0	2	2	4
	Nombre de tests d'haleine positifs	5	3	8	3	10	13	21
	Nombre de refus alcool	0	0	0	0	0	0	0
	Nombre de prises de sang	1	0	1	1	0	1	2
Nombre de retraits de permis	3	0	3	1	8	9	12	
Conducteur (hors accident de roulage)	Nombre de pré-tests réalisés	2.440	131	2.571	864	217	1.081	3.652
	Nombre de pré-tests négatifs	2.437	130	2.567	861	208	1.069	3.636
	Nombre de pré-tests positifs	3	1	4	3	9	12	16
	Nombre de tests d'haleine réalisés	1.220	177	1.397	142	452	594	1.991
	Nombre de tests d'haleine négatifs	1.202	157	1.359	132	420	552	1.911
	Nombre de tests d'haleine alert	5	6	11	3	5	8	19
	Nombre de tests d'haleine positifs	13	14	27	7	27	34	61
	Nombre de refus alcool	0	0	0	0	0	0	0
	Nombre de prises de sang	0	0	0	0	0	0	0
Nombre de retraits de permis	10	11	21	3	13	16	37	



Campagne Bob 2022-2023

25/11/2022-30/01/2023

Province: Liège

		Semaine			WE			TOTAL
		Semaine -jour	Semaine -nuit	Sous-total	We-jour	We-nuit	Sous-total	
Contrôle orienté a-sélectif	Nombre de pré-tests réalisés	6.245	163	6.408	2.728	1.358	4.086	10.494
	Nombre de pré-tests négatifs	6.151	156	6.307	2.671	1.269	3.940	10.247
	Nombre de pré-tests positifs	94	7	101	57	89	146	247
	Nombre de tests d'haleine réalisés	802	234	1.036	487	478	965	2.001
	Nombre de tests d'haleine négatifs	737	220	957	428	381	809	1.766
	Nombre de tests d'haleine alert	31	4	35	39	24	63	98
	Nombre de tests d'haleine positifs	34	10	44	20	73	93	137
	Nombre de refus alcool	0	0	0	0	0	0	0
	Nombre de prises de sang	1	0	1	0	0	0	1
	Nombre de retraits de permis	14	2	16	10	37	47	63
	Nombre heures-hommes pdt contrôle	960	21	981	556	339	896	1.877
	Nombre de véhicules contrôlés	6.954	390	7.344	3.158	1.751	4.909	12.253
	Nombre d'heures de contrôle	251	11	263	135	81	216	479
Nb d'agents présents pdt contrôle	461	30	491	343	208	551	1.042	
Contrôle orienté sélectif	Nombre de pré-tests réalisés	1.495	0	1.495	1.456	187	1.643	3.138
	Nombre de pré-tests négatifs	1.475	0	1.475	1.422	161	1.583	3.058
	Nombre de pré-tests positifs	20	0	20	34	26	60	80
	Nombre de tests d'haleine réalisés	1.450	18	1.468	735	380	1.115	2.583
	Nombre de tests d'haleine négatifs	1.404	18	1.422	681	335	1.016	2.438
	Nombre de tests d'haleine alert	11	0	11	12	4	16	27
	Nombre de tests d'haleine positifs	35	0	35	42	41	83	118
	Nombre de refus alcool	0	0	0	0	0	0	0
	Nombre de prises de sang	1	0	1	0	0	0	1
	Nombre de retraits de permis	6	0	6	19	15	34	40
	Nombre heures-hommes pdt contrôle	607	4	611	513	55	568	1.179
	Nombre de véhicules contrôlés	3.232	18	3.250	2.035	573	2.608	5.858
	Nombre d'heures de contrôle	171	2	173	73	19	92	265
Nb d'agents présents pdt contrôle	288	4	292	189	33	222	514	

		Semaine			WE			TOTAL
		Semaine -jour	Semaine -nuit	Sous-total	We-jour	We-nuit	Sous-total	
TOTAL	Nombre de pré-tests réalisés	10.344	313	10.657	5.085	1.776	6.861	17.518
	Nombre de pré-tests négatifs	10.227	305	10.532	4.989	1.648	6.637	17.169
	Nombre de pré-tests positifs	117	8	125	96	128	224	349
	Nombre de tests d'haleine réalisés	3.839	464	4.303	1.470	1.404	2.874	7.177
	Nombre de tests d'haleine négatifs	3.683	421	4.104	1.331	1.188	2.519	6.623
	Nombre de tests d'haleine alert	49	10	59	56	38	94	153
	Nombre de tests d'haleine positifs	107	33	140	83	178	261	401
	Nombre de refus alcool	0	1	1	0	1	1	2
	Nombre de prises de sang	4	1	5	1	1	2	7
	Nombre de retraits de permis	44	18	62	41	91	132	194
	Nbre heures-hommes pdt contrôle	1.568	24	1.592	1.069	395	1.464	3.056
	Nombre de véhicules contrôlés	14.381	768	15.149	6.258	3.088	9.346	24.495
	Nombre d'heures de contrôle	423	13	436	209	100	308	744
	Nbre d'agents présents pdt contrôle	1.048	106	1.154	607	390	997	2.151