



# Campagne Bob 2022-2023

25/11/2022-30/01/2023

Province: Brabant Wallon

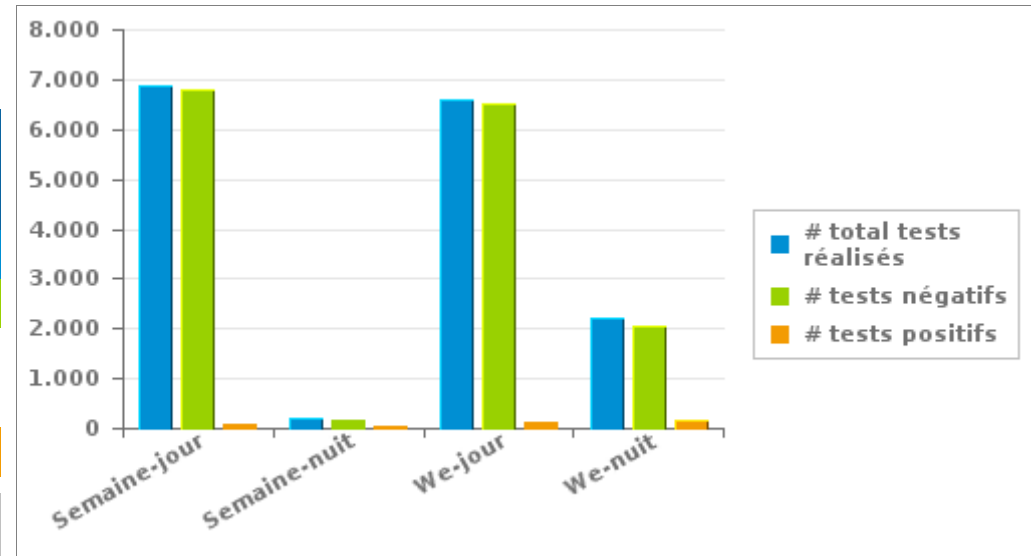
## 1. Campagne en cours

**Votre province a réalisé 15.921 tests dont 2,53 % étaient positifs**

	Semaine			WE			TOTAL
	Jour	Nuit	sous-total	Jour	Nuit	sous-total	
# total tests réalisés	6.887	199	7.086	6.610	2.225	8.835	15.921
# tests négatifs	6.792	159	6.951	6.507	2.060	8.567	15.518
# tests d'haleine positifs	64	34	98	59	123	182	280
# tests d'haleine alert	31	6	37	44	42	86	123
# tests positifs	95	40	135	103	165	268	403

Nombre de tests négatifs = nombre de tests d'haleine négatifs + nombre de pré-tests négatifs

Nombre de tests positifs = nombre de tests d'haleine positifs + nombre de tests d'haleine alert





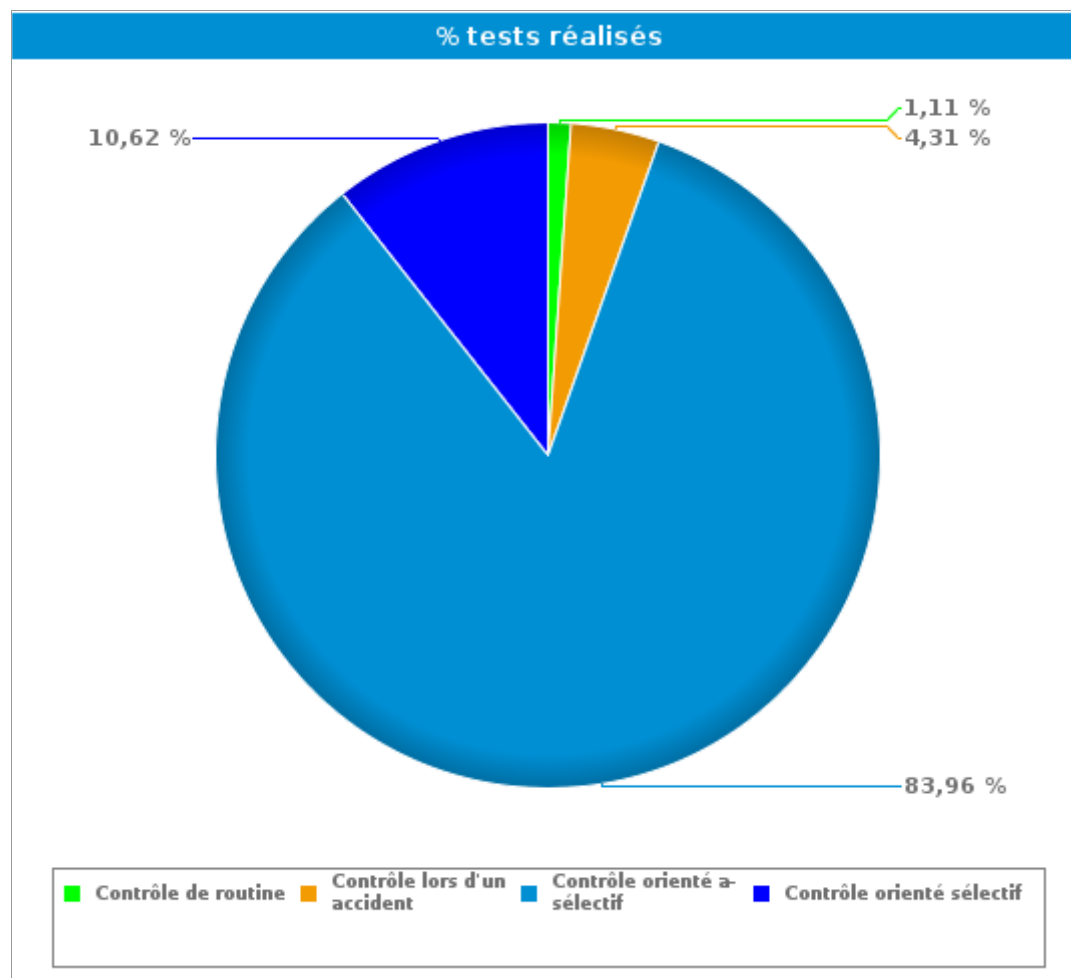
# Campagne Bob 2022-2023

25/11/2022-30/01/2023

Province: Brabant Wallon

## 2. Par type de contrôle

	#	%	
Contrôle de routine	<b># tests réalisés</b>	<b>176</b>	<b>1,11%</b>
	# pré-tests négatifs	13	0,13%
	# tests d'haleine négatifs	112	2,02%
	# tests d'haleine alert	2	1,63%
	# tests d'haleine positifs	49	17,50%
Contrôle lors d'un accident	<b># tests réalisés</b>	<b>686</b>	<b>4,31%</b>
	# pré-tests négatifs	185	1,85%
	# tests d'haleine négatifs	435	7,85%
	# tests d'haleine alert	5	4,07%
	# tests d'haleine positifs	61	21,79%
Contrôle orienté a-sélectif	<b># tests réalisés</b>	<b>13.368</b>	<b>83,96%</b>
	# pré-tests négatifs	8.594	86,16%
	# tests d'haleine négatifs	4.560	82,25%
	# tests d'haleine alert	84	68,29%
	# tests d'haleine positifs	130	46,43%
Contrôle orienté sélectif	<b># tests réalisés</b>	<b>1.691</b>	<b>10,62%</b>
	# pré-tests négatifs	1.182	11,85%
	# tests d'haleine négatifs	437	7,88%
	# tests d'haleine alert	32	26,02%
	# tests d'haleine positifs	40	14,29%
<b>TOTAL</b>	<b># tests réalisés</b>	<b>15.921</b>	<b>100,00%</b>
	<b># pré-tests négatifs</b>	<b>9.974</b>	<b>100,00%</b>
	<b># tests d'haleine négatifs</b>	<b>5.544</b>	<b>100,00%</b>
	<b># tests d'haleine alert</b>	<b>123</b>	<b>100,00%</b>
	<b># tests d'haleine positifs</b>	<b>280</b>	<b>100,00%</b>



Contrôle de routine = « s'apprête à conduire » et « Conducteur (hors accident de roulage)»

Contrôle lors d'un accident = « Accident de roulage avec lésions corporelles » + « accident de roulage avec dégâts matériels »



# Campagne Bob 2022-2023

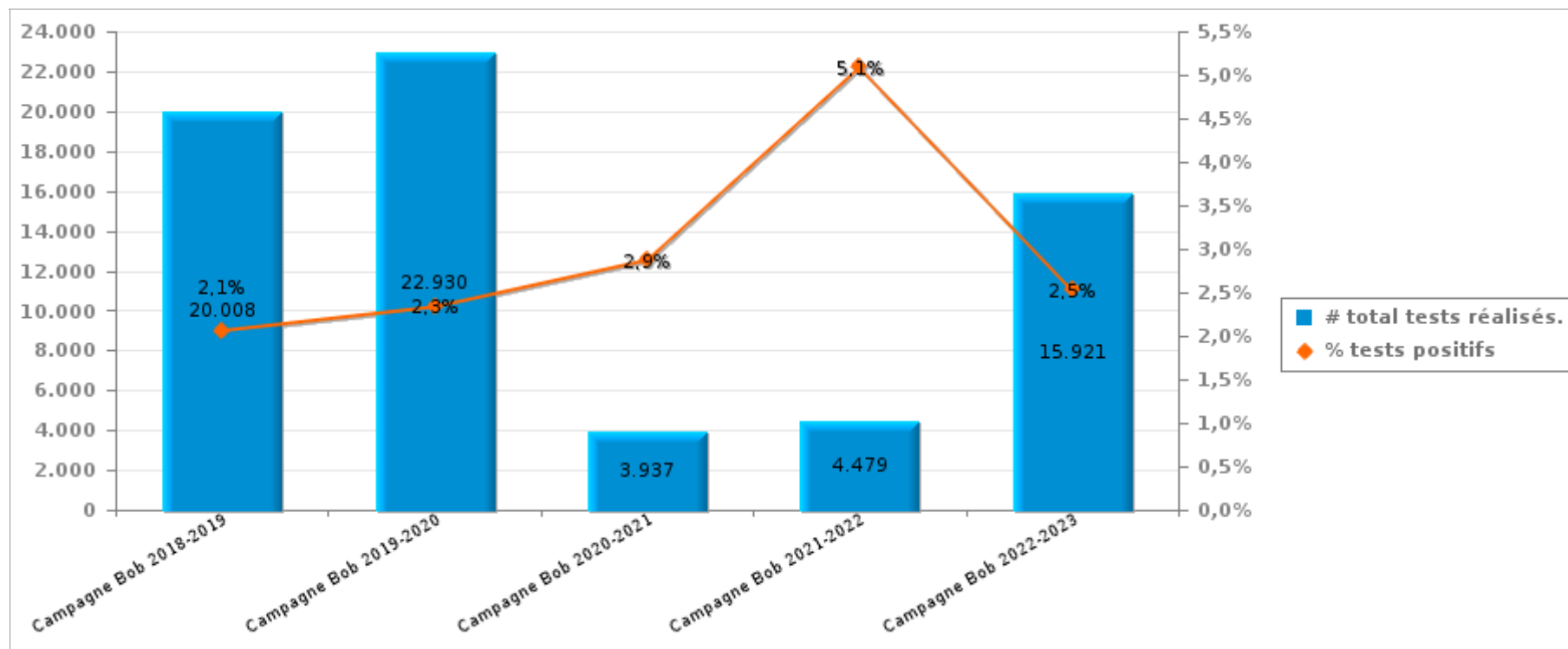
25/11/2022-30/01/2023

Province: Brabant Wallon

## 3. Comparaison avec les campagnes BOB précédentes

	Campagne Bob 2018-2019	Campagne Bob 2019-2020	Campagne Bob 2020-2021	Campagne Bob 2021-2022	Campagne Bob 2022-2023
# tests réalisés	20.008	22.930	3.937	4.479	15.921
# tests haleine alert	139	166	33	72	123
# tests haleine positifs	273	369	80	156	280
# tests positifs	412	535	113	228	403

Nombre de tests positifs = nombre de tests d'haleine positifs + nombre de tests d'haleine alert





# Campagne Bob 2022-2023

25/11/2022-30/01/2023

Province: Brabant Wallon

## 4. Annexe1

		Semaine			WE			TOTAL
		Semaine -jour	Semaine -nuit	Sous-total	We-jour	We-nuit	Sous-total	
Accident de roulage avec dégâts matériels	Nombre de pré-tests réalisés	187	0	187	2	0	2	189
	Nombre de pré-tests négatifs	183	0	183	2	0	2	185
	Nombre de pré-tests positifs	4	0	4	0	0	0	4
	Nombre de tests d'haleine réalisés	270	15	285	69	23	92	377
	Nombre de tests d'haleine négatifs	253	7	260	59	6	65	325
	Nombre de tests d'haleine alert	5	0	5	0	0	0	5
	Nombre de tests d'haleine positifs	12	8	20	10	17	27	47
	Nombre de refus alcool	0	1	1	0	0	0	1
	Nombre de prises de sang	0	1	1	0	0	0	1
Nombre de retraits de permis	7	6	13	8	13	21	34	
Accident de roulage avec lésions corporelles	Nombre de pré-tests réalisés	0	0	0	0	0	0	0
	Nombre de pré-tests négatifs	0	0	0	0	0	0	0
	Nombre de pré-tests positifs	0	0	0	0	0	0	0
	Nombre de tests d'haleine réalisés	99	5	104	15	5	20	124
	Nombre de tests d'haleine négatifs	92	2	94	14	2	16	110
	Nombre de tests d'haleine alert	0	0	0	0	0	0	0
	Nombre de tests d'haleine positifs	7	3	10	1	3	4	14
	Nombre de refus alcool	0	0	0	0	0	0	0
	Nombre de prises de sang	0	0	0	2	0	2	2
Nombre de retraits de permis	3	2	5	1	1	2	7	
Conducteur (hors accident de roulage)	Nombre de pré-tests réalisés	14	0	14	0	0	0	14
	Nombre de pré-tests négatifs	13	0	13	0	0	0	13
	Nombre de pré-tests positifs	1	0	1	0	0	0	1
	Nombre de tests d'haleine réalisés	24	24	48	43	70	113	161
	Nombre de tests d'haleine négatifs	15	7	22	43	46	89	111
	Nombre de tests d'haleine alert	0	1	1	0	1	1	2
	Nombre de tests d'haleine positifs	9	16	25	0	23	23	48
	Nombre de refus alcool	0	0	0	0	0	0	0
	Nombre de prises de sang	0	0	0	0	0	0	0
Nombre de retraits de permis	8	8	16	0	19	19	35	
S'apprête a conduire	Nombre de pré-tests réalisés	0	0	0	0	0	0	0
	Nombre de pré-tests négatifs	0	0	0	0	0	0	0
	Nombre de pré-tests positifs	0	0	0	0	0	0	0
	Nombre de tests d'haleine réalisés	1	0	1	1	0	1	2
	Nombre de tests d'haleine négatifs	1	0	1	0	0	0	1
	Nombre de tests d'haleine alert	0	0	0	0	0	0	0
	Nombre de tests d'haleine positifs	0	0	0	1	0	1	1
	Nombre de refus alcool	0	0	0	0	0	0	0
	Nombre de prises de sang	0	0	0	0	0	0	0
Nombre de retraits de permis	0	0	0	0	0	0	0	



# Campagne Bob 2022-2023

25/11/2022-30/01/2023

Province: Brabant Wallon

		Semaine			WE			TOTAL
		Semaine -jour	Semaine -nuit	Sous-total	We-jour	We-nuit	Sous-total	
Contrôle orienté a-sélectif	Nombre de pré-tests réalisés	4.478	88	4.566	3.212	1.076	4.288	8.854
	Nombre de pré-tests négatifs	4.394	81	4.475	3.144	975	4.119	8.594
	Nombre de pré-tests positifs	84	7	91	68	101	169	260
	Nombre de tests d'haleine réalisés	1.290	51	1.341	2.765	668	3.433	4.774
	Nombre de tests d'haleine négatifs	1.247	41	1.288	2.692	580	3.272	4.560
	Nombre de tests d'haleine alert	17	4	21	34	29	63	84
	Nombre de tests d'haleine positifs	26	6	32	39	59	98	130
	Nombre de refus alcool	0	0	0	0	0	0	0
	Nombre de prises de sang	0	0	0	0	0	0	0
	Nombre de retraits de permis	15	4	19	41	54	95	114
	Nombre heures-hommes pdt contrôle	1.019	86	1.105	689	485	1.173	2.278
	Nombre de véhicules contrôlés	5.677	127	5.804	5.734	1.410	7.144	12.948
	Nombre d'heures de contrôle	246	20	266	121	91	212	478
Nb d'agents présents pdt contrôle	686	132	818	420	328	748	1.566	
Contrôle orienté sélectif	Nombre de pré-tests réalisés	305	6	311	482	456	938	1.249
	Nombre de pré-tests négatifs	290	6	296	459	427	886	1.182
	Nombre de pré-tests positifs	15	0	15	23	29	52	67
	Nombre de tests d'haleine réalisés	323	17	340	112	57	169	509
	Nombre de tests d'haleine négatifs	304	15	319	94	24	118	437
	Nombre de tests d'haleine alert	9	1	10	10	12	22	32
	Nombre de tests d'haleine positifs	10	1	11	8	21	29	40
	Nombre de refus alcool	0	0	0	0	0	0	0
	Nombre de prises de sang	0	0	0	0	0	0	0
	Nombre de retraits de permis	2	1	3	2	5	7	10
	Nombre heures-hommes pdt contrôle	172	21	193	179	238	417	610
	Nombre de véhicules contrôlés	750	24	774	562	490	1.052	1.826
	Nombre d'heures de contrôle	44	5	50	33	35	68	117
Nb d'agents présents pdt contrôle	156	31	187	110	88	198	385	

		Semaine			WE			TOTAL
		Semaine -jour	Semaine -nuit	Sous-total	We-jour	We-nuit	Sous-total	
TOTAL	Nombre de pré-tests réalisés	4.984	94	5.078	3.696	1.532	5.228	10.306
	Nombre de pré-tests négatifs	4.880	87	4.967	3.605	1.402	5.007	9.974
	Nombre de pré-tests positifs	104	7	111	91	130	221	332
	Nombre de tests d'haleine réalisés	2.007	112	2.119	3.005	823	3.828	5.947
	Nombre de tests d'haleine négatifs	1.912	72	1.984	2.902	658	3.560	5.544
	Nombre de tests d'haleine alert	31	6	37	44	42	86	123
	Nombre de tests d'haleine positifs	64	34	98	59	123	182	280
	Nombre de refus alcool	0	1	1	0	0	0	1
	Nombre de prises de sang	0	1	1	2	0	2	3
	Nombre de retraits de permis	35	21	56	52	92	144	200
	Nbre heures-hommes pdt contrôle	1.191	107	1.298	868	722	1.590	2.888
	Nombre de véhicules contrôlés	7.027	197	7.224	6.431	1.998	8.429	15.653
	Nombre d'heures de contrôle	291	25	316	154	126	279	595
	Nbre d'agents présents pdt contrôle	1.036	211	1.247	598	460	1.058	2.305